

## NT2

### PHÂN TÍCH KẾT QUẢ SẢN XUẤT KINH DOANH 6 THÁNG ĐẦU NĂM 2019 CỦA PVPOWER NT2

Một số chỉ tiêu kết quả sản xuất kinh doanh 6 tháng đầu năm 2019:

Stt	Các chỉ tiêu	Đơn vị tính	6 tháng đầu năm 2019	6 tháng đầu năm 2018	Đánh giá so với cùng kỳ năm 2018 (%)
1	Sản lượng điện	Tr. KWh	2.560,4	2.594,6	99%
2	Doanh thu , thu nhập khác	Tỷ đồng	4.061,8	4.083,8	99%
	Trong đó: <i>Doanh thu tài chính</i>	Tỷ đồng	9,3	53,2	17%
3	Lợi nhuận gộp về bán hàng	Tỷ đồng	500,8	624,4	80%
4	Chênh lệch tỉ giá đánh giá lại các khoản mục tiền tệ có gốc ngoại tệ	Tỷ đồng	(6,2)	11,1	
5	Lợi nhuận sau thuế	Tỷ đồng	386,6	503,6	77%

- ❖ Doanh thu, thu nhập khác 6 tháng đầu năm 2019 giảm 22 tỷ đồng, tương ứng 1% so với 6 tháng đầu năm 2018.
- ❖ Lợi nhuận sau thuế 6 tháng đầu năm 2019 giảm 117 tỷ đồng, tương ứng 23% so với 6 tháng đầu năm 2018 chủ yếu do các nguyên nhân sau:
  - + Lợi nhuận gộp về bán hàng trong 6 tháng đầu năm 2019 giảm 123,6 tỷ đồng so với 6 tháng đầu năm 2018, nguyên nhân chủ yếu do tỉ lệ tăng doanh thu sản xuất điện thấp hơn tỉ lệ tăng giá vốn sản xuất điện (chủ yếu là chi phí nhiên liệu khí) .
  - + Thu nhập khác 6 tháng đầu năm 2019 tăng 36,8 tỷ đồng so với 6 tháng đầu năm 2018, nguyên nhân chủ yếu do hoàn nhập quỹ phát triển khoa học và công nghệ trích lập năm 2015 với giá trị 37 tỷ đồng.
  - + Khoản chênh lệch tỉ giá do đánh giá lại các khoản mục tiền tệ có gốc ngoại tệ 6 tháng đầu năm 2019 là lỗ 6,2 tỷ đồng (6 tháng đầu năm 2018 là lãi 11,1 tỷ đồng).

**CÔNG TY CỔ PHẦN ĐIỆN LỰC DẦU KHÍ NHƠN TRẠCH 2**  
(Thành lập tại nước Cộng hoà Xã hội Chủ nghĩa Việt Nam)

**BÁO CÁO TÀI CHÍNH**  
Cho giai đoạn 6 tháng kết thúc ngày 30 tháng 06 năm 2019

100  
01  
01  
L  
N  
/A  
/

**MỤC LỤC**

<b><u>NỘI DUNG</u></b>	<b><u>TRANG</u></b>
BẢNG CÂN ĐỐI KẾ TOÁN	2 - 3
BÁO CÁO KẾT QUẢ HOẠT ĐỘNG KINH DOANH	4
BÁO CÁO LƯU CHUYỂN TIỀN TỆ	5 - 6
THUYẾT MINH BÁO CÁO TÀI CHÍNH	7 - 24

**BẢNG CÂN ĐỐI KẾ TOÁN**

Tại ngày 30 tháng 06 năm 2019

**MẪU B 01a-DN**

(Ban hành theo Thông tư số 200/2014/TT-BTC  
ngày 22 tháng 12 năm 2014 của Bộ Tài chính)

Đơn vị: VND

<b>TÀI SẢN</b>	<b>Mã số</b>	<b>Thuyết minh</b>	<b>30/06/2019</b>	<b>31/12/2018</b>
<b>A. TÀI SẢN NGẮN HẠN</b> (100=110+120+130+140+150)	<b>100</b>		<b>2.363.255.186.329</b>	<b>2.847.184.716.466</b>
<b>I. Tiền và các khoản tương đương tiền</b>	<b>110</b>	<b>4</b>	<b>217.654.753.032</b>	<b>65.113.935.464</b>
1. Tiền	111		1.654.753.032	113.935.464
2. Các khoản tương đương tiền	112		216.000.000.000	65.000.000.000
<b>II. Đầu tư tài chính ngắn hạn</b>	<b>120</b>		<b>490.790.416</b>	<b>490.790.416</b>
1. Đầu tư nắm giữ đến ngày đáo hạn	123	5	490.790.416	490.790.416
<b>III. Các khoản phải thu ngắn hạn</b>	<b>130</b>		<b>1.886.771.097.877</b>	<b>2.520.283.326.109</b>
1. Phải thu ngắn hạn của khách hàng	131	6	1.788.684.623.751	2.418.135.156.945
2. Trả trước cho người bán	132	7	55.513.917.915	59.655.001.355
3. Phải thu ngắn hạn khác	136	8	42.572.556.211	42.493.167.809
<b>IV. Hàng tồn kho</b>	<b>140</b>		<b>258.300.640.006</b>	<b>260.944.383.187</b>
1. Hàng tồn kho	141	9	258.300.640.006	260.944.383.187
<b>V. Tài sản ngắn hạn khác</b>	<b>150</b>		<b>37.904.998</b>	<b>352.281.290</b>
1. Chi phí trả trước ngắn hạn	151	14	37.904.998	352.281.290
<b>B. TÀI SẢN DÀI HẠN</b> (200=210+220+240+250+260)	<b>200</b>		<b>5.569.915.159.181</b>	<b>6.005.061.880.025</b>
<b>I. Các khoản phải thu dài hạn</b>	<b>210</b>		<b>-</b>	<b>37.652.707.000</b>
1. Phải thu dài hạn khác	216	8	-	37.652.707.000
<b>II. Tài sản cố định</b>	<b>220</b>		<b>5.221.911.265.267</b>	<b>5.562.194.064.499</b>
1. Tài sản cố định hữu hình	221	10	5.198.063.524.961	5.537.595.973.136
- Nguyên giá	222		11.323.885.186.286	11.321.609.002.973
- Giá trị hao mòn lũy kế	223		(6.125.821.661.325)	(5.784.013.029.837)
2. Tài sản cố định vô hình	227	11	23.847.740.306	24.598.091.363
- Nguyên giá	228		30.948.217.421	30.948.217.421
- Giá trị hao mòn lũy kế	229		(7.100.477.115)	(6.350.126.058)
<b>III. Tài sản dở dang dài hạn</b>	<b>240</b>		<b>2.823.218.182</b>	<b>2.823.218.182</b>
1. Chi phí xây dựng cơ bản dở dang	242	12	2.823.218.182	2.823.218.182
<b>IV. Các khoản đầu tư tài chính dài hạn</b>	<b>250</b>		<b>-</b>	<b>-</b>
1. Đầu tư góp vốn vào đơn vị khác	253	13	11.140.000.000	11.140.000.000
2. Dự phòng giảm giá đầu tư tài chính dài hạn	254		(11.140.000.000)	(11.140.000.000)
<b>V. Tài sản dài hạn khác</b>	<b>260</b>		<b>345.180.675.732</b>	<b>402.391.890.344</b>
1. Chi phí trả trước dài hạn	261	14	345.180.675.732	402.391.890.344
<b>TỔNG CỘNG TÀI SẢN (270=100+200)</b>	<b>270</b>		<b>7.933.170.345.510</b>	<b>8.852.246.596.491</b>

**BẢNG CÂN ĐỐI KẾ TOÁN (Tiếp theo)**

Tại ngày 30 tháng 06 năm 2019

MẪU B 01a-DN


(Ban hành theo Thông tư số 200/2014/TT-BTC  
ngày 22 tháng 12 năm 2014 của Bộ Tài chính)

Đơn vị: VND

NGUỒN VỐN	Mã số	Thuyết minh	30/06/2019	31/12/2018
<b>C. NỢ PHẢI TRẢ (300=310+330)</b>	<b>300</b>		<b>3.885.880.916.231</b>	<b>5.168.770.638.766</b>
<b>I. Nợ ngắn hạn</b>	<b>310</b>		<b>2.853.894.443.194</b>	<b>3.572.245.492.195</b>
1. Phải trả người bán ngắn hạn	311	15	1.127.864.579.789	1.568.544.156.129
2. Thuế và các khoản phải nộp Nhà nước	313	16	167.781.387.617	176.769.137.959
3. Phải trả người lao động	314		7.001.128.345	24.300.415.140
4. Chi phí phải trả ngắn hạn	315	17	89.951.553.752	97.969.508.131
5. Phải trả ngắn hạn khác	319	18	47.492.376.500	305.244.963.675
6. Vay ngắn hạn	320	19	1.393.928.224.109	1.390.766.996.596
7. Quỹ khen thưởng, phúc lợi	322		19.875.193.082	8.650.314.565
<b>II. Nợ dài hạn</b>	<b>330</b>		<b>1.031.986.473.037</b>	<b>1.596.525.146.571</b>
1. Vay dài hạn	338	19	1.030.768.757.495	1.558.084.380.674
3. Quỹ phát triển khoa học và công nghệ	343		1.217.715.542	38.440.765.897
<b>D. NGUỒN VỐN</b>	<b>400</b>		<b>4.047.289.429.279</b>	<b>3.683.475.957.725</b>
<b>I. Vốn chủ sở hữu</b>	<b>410</b>	<b>20</b>	<b>4.047.289.429.279</b>	<b>3.683.475.957.725</b>
1. Vốn góp của chủ sở hữu	411		2.878.760.290.000	2.878.760.290.000
- Cổ phiếu phổ thông có quyền biểu quyết	411a		2.878.760.290.000	2.878.760.290.000
2. Thặng dư vốn cổ phần	412		(457.500.000)	(457.500.000)
3. Quỹ đầu tư phát triển	418		137.294.913.354	137.294.913.354
4. Lợi nhuận sau thuế chưa phân phối	421		1.031.691.725.925	667.878.254.371
- LNST chưa phân phối lũy kế đến cuối năm trước	421a		645.046.254.371	576.622.436.326
- LNST chưa phân phối năm nay	421b		386.645.471.554	91.255.818.045
<b>TỔNG CỘNG NGUỒN VỐN</b>	<b>440</b>		<b>7.933.170.345.510</b>	<b>8.852.246.596.491</b>
(440 = 300+400)				

Lê Văn Tú  
Người lập biểu

Lê Việt An  
Kế toán trưởng



Ngô Đức Nhân  
Giám đốc  
Ngày 17 tháng 07 năm 2019

**BÁO CÁO KẾT QUẢ HOẠT ĐỘNG KINH DOANH**  
Cho giai đoạn 6 tháng kết thúc ngày 30 tháng 06 năm 2019

**MẪU B 02a-DN**


Đơn vị: VND

(Ban hành theo Thông tư số 200/2014/TT-BTC  
ngày 22 tháng 12 năm 2014 của Bộ Tài chính)

CHỈ TIÊU	Mã số	Thuyết minh	Từ 01/04/2019 đến 30/06/2019	Từ 01/04/2018 đến 30/06/2018	Từ 01/01/2019 đến 30/06/2019	Từ 01/01/2018 đến 30/06/2018
1. Doanh thu về bán hàng	01		2.125.875.436.732	2.008.182.601.290	4.014.819.950.746	4.029.673.555.887
2. Doanh thu thuần về bán hàng (10=01)	10	23	2.125.875.436.732	2.008.182.601.290	4.014.819.950.746	4.029.673.555.887
3. Giá vốn hàng bán	11		1.812.653.511.901	1.747.106.151.753	3.514.050.973.321	3.405.301.582.561
4. Lợi nhuận gộp về bán hàng (20=10-11)	20		313.221.924.831	261.076.449.537	500.768.977.425	624.371.973.326
5. Doanh thu hoạt động tài chính	21	25	6.872.761.499	101.801.978.228	9.281.126.167	53.189.962.600
6. Chi phí tài chính	22	26	70.980.063.093	46.210.626.618	93.158.768.514	92.769.166.145
- Trong đó: Chi phí lãi vay	23		23.583.735.088	25.324.607.834	47.108.916.220	51.050.788.618
7. Chi phí quản lý doanh nghiệp	26	27	22.851.156.495	33.645.382.497	39.851.404.408	54.787.177.810
8. Lợi nhuận thuần từ hoạt động kinh doanh	30		226.263.466.742	283.022.418.650	377.039.930.670	530.005.591.971
9. Thu nhập khác	31	28	606.638.661	305.141.659	37.709.697.025	929.346.079
10. Chi phí khác	32		7.196.763.000	511.474.874	7.204.763.001	558.146.520
11. Lợi nhuận khác (40=31-32)	40		(6.590.124.339)	(206.333.215)	30.504.934.024	371.199.559
12. Tổng lợi nhuận kế toán trước thuế (50=30+40)	50		219.673.342.403	282.816.085.435	407.544.864.694	530.376.791.530
13. Chi phí thuế thu nhập doanh nghiệp hiện hành	51	29	11.463.177.326	14.317.251.794	20.899.393.140	26.974.579.526
14. Thu nhập thuế thu nhập doanh nghiệp hoãn lại	52		-	(87.729.720)	-	(250.816.922)
15. Lợi nhuận sau thuế thu nhập doanh nghiệp (60=50-51-52)	60		208.210.165.077	268.586.563.361	386.645.471.554	503.653.028.926
16. Lãi cơ bản trên cổ phiếu	70	30	703	908		1.700

Lê Văn Tú  
Người lập biểu

Lê Việt An  
Kế toán trưởng



Ngô Đức Nhân  
Giám đốc  
Ngày 17 tháng 07 năm 2019

**BÁO CÁO LƯU CHUYỂN TIỀN TỆ**  
 (Theo phương pháp gián tiếp)  
 Cho giai đoạn 6 tháng kết thúc ngày 30 tháng 06 năm 2019

**MẪU SỐ B 03a-DN**  
 (Ban hành theo Thông tư số 200/2014/TT-BTC  
 ngày 22 tháng 12 năm 2014 của Bộ Tài chính)  
 Đơn vị: VND

<b>CHỈ TIÊU</b>	<b>Mã số</b>	<b>Từ 01/01/2019 đến 30/06/2019</b>	<b>Từ 01/01/2018 đến 30/06/2018</b>
<b>I. LƯU CHUYỂN TIỀN TỪ HOẠT ĐỘNG KINH DOANH</b>			
1. Lợi nhuận trước thuế	01	407.544.864.694	530.376.791.530
<b>2. Điều chỉnh cho các khoản:</b>			
Khấu hao tài sản cố định	02	343.825.203.422	343.466.424.072
Các khoản dự phòng	03	-	5.016.338.441
Lỗ/lãi chênh lệch tỷ giá hối đoái do đánh giá lại các khoản mục tiền tệ có gốc ngoại tệ	04	6.233.796.483	(11.053.456.628)
Lãi từ hoạt động đầu tư	05	(6.824.794.633)	(32.500.823.308)
Chi phí lãi vay	06	47.108.916.220	51.050.788.618
Các khoản điều chỉnh khác	07	(37.000.000.000)	-
<b>3. Lợi nhuận từ hoạt động kinh doanh trước thay đổi vốn lưu động</b>	<b>08</b>	<b>760.887.986.186</b>	<b>886.356.062.725</b>
Thay đổi các khoản phải thu	09	671.127.975.912	(760.702.018.606)
Thay đổi hàng tồn kho	10	2.643.743.181	(549.736.473)
Thay đổi các khoản phải trả	11	(462.573.944.834)	645.988.708.778
Thay đổi chi phí trả trước	12	57.525.590.904	84.806.502.133
Tiền lãi vay đã trả	14	(49.284.600.022)	(50.936.754.904)
Thuế thu nhập doanh nghiệp đã nộp	15	(29.199.449.286)	(11.385.935.269)
Tiền chi khác cho hoạt động kinh doanh	17	(11.607.121.483)	(13.596.272.423)
<b>Lưu chuyển tiền thuần từ hoạt động kinh doanh</b>	<b>20</b>	<b>939.520.180.558</b>	<b>779.980.555.961</b>
<b>II. LƯU CHUYỂN TIỀN TỪ HOẠT ĐỘNG ĐẦU TƯ</b>			
1. Tiền chi mua tài sản cố định và các tài sản dài hạn	21	(4.157.308.397)	(125.000.000)
2. Tiền thu từ thanh lý, nhượng bán tài sản cố định	22	522.216.400	-
3. Tiền thu hồi cho vay, bán lại công cụ nợ đơn vị khác	24	-	899.522.000.000
4. Tiền thu lãi tiền gửi	27	6.339.537.553	34.927.141.224
<b>Lưu chuyển tiền thuần từ hoạt động đầu tư</b>	<b>30</b>	<b>2.704.445.556</b>	<b>934.324.141.224</b>
<b>III. LƯU CHUYỂN TIỀN TỪ HOẠT ĐỘNG TÀI CHÍNH</b>			
1. Tiền thu từ đi vay	33	470.395.761.595	-
2. Tiền chi trả nợ gốc vay	34	(1.001.993.562.113)	(529.487.441.304)
3. Cổ tức, lợi nhuận đã trả cho chủ sở hữu	36	(258.086.011.015)	(575.469.015.570)
<b>Lưu chuyển tiền thuần từ hoạt động tài chính</b>	<b>40</b>	<b>(789.683.811.533)</b>	<b>(1.104.956.456.874)</b>
<b>Lưu chuyển tiền thuần trong kỳ (50=20+30+40)</b>	<b>50</b>	<b>152.540.814.581</b>	<b>609.348.240.311</b>
<b>Tiền và các khoản tương đương tiền đầu kỳ</b>	<b>60</b>	<b>65.113.935.464</b>	<b>145.968.678.560</b>
Ảnh hưởng của thay đổi tỷ giá quy đổi ngoại tệ	61	2.987	58.233
<b>Tiền và tương đương tiền cuối kỳ (70=50+60+61)</b>	<b>70</b>	<b>217.654.753.032</b>	<b>755.316.977.104</b>

Các thuyết minh từ trang 7 đến trang 24 là bộ phận hợp thành của báo cáo tài chính

**Thông tin bổ sung cho các khoản phi tiền tệ**

Thu lãi tiền gửi trong kỳ không bao gồm số tiền 235.927.607 đồng (6 tháng đầu năm 2018: 909.242.778 đồng) là số tiền lãi dự thu phát sinh trong kỳ mà chưa được nhận. Vì vậy, một khoản tiền tương ứng đã được điều chỉnh trên phân thay đổi các khoản phải thu.

Tiền lãi vay đã trả trong kỳ không bao gồm số tiền 5.507.617.623 đồng (6 tháng đầu năm 2018: 8.252.398.942 đồng) là số tiền lãi phải trả mà chưa thanh toán. Vì vậy, một khoản tiền tương ứng đã được điều chỉnh trên phân thay đổi của các khoản phải trả.


Cổ tức, lợi nhuận đã trả cho chủ sở hữu trong năm không bao gồm số tiền 7.547.268.286 đồng (6 tháng đầu năm 2018: 1.240.598.447.358 đồng) là số cổ tức, lợi nhuận chưa thanh toán hết cho cổ đông. Vì vậy, một khoản tiền tương ứng đã được điều chỉnh trên phân thay đổi các khoản phải trả.



**Lê Văn Tú**  
Người lập biểu



**Lê Việt An**  
Kế toán trưởng



**Ngô Đức Nhân**  
Giám đốc  
Ngày 17 tháng 07 năm 2019



**THUYẾT MINH BÁO CÁO TÀI CHÍNH (Tiếp theo)**

**MẪU B 09a-DN**

*Các thuyết minh này là một bộ phận hợp thành và cần được đọc đồng thời với báo cáo tài chính kèm theo*

**1. THÔNG TIN KHÁI QUÁT**

**Hình thức sở hữu vốn**

Công ty Cổ phần Điện lực Dầu khí Nhơn Trạch 2 (gọi tắt là “Công ty”) được thành lập tại Việt Nam theo Giấy chứng nhận đăng ký kinh doanh số 4703000396 ngày 20 tháng 6 năm 2007 do Sở Kế hoạch và Đầu tư Tỉnh Đồng Nai cấp và giấy phép điều chỉnh gần nhất số 3600897316 ngày 31 tháng 05 năm 2018.

Tổng số nhân viên của Công ty tại ngày 30 tháng 06 năm 2019 là 186 người (Tại ngày 31 tháng 12 năm 2018: 186 người)

**Ngành nghề kinh doanh**

Ngành nghề kinh doanh của Công ty là:

- Sản xuất, truyền tải và phân phối điện;
- Hoạt động dịch vụ hỗ trợ tiếp cho vận tải đường thủy;
- Bán buôn nhiên liệu rắn, lỏng, khí và các sản phẩm liên quan;
- Kho bãi và lưu giữ hàng hoá;
- Vận tải hàng hóa đường bộ;
- Hoạt động kiến trúc và tư vấn kỹ thuật có liên quan;
- Bán buôn thiết, bị vật tư, phụ tùng máy khác;
- Hoạt động chuyên môn, khoa học và công nghệ khác;
- Giáo dục nghề nghiệp;
- Vận tải hàng hóa đường thủy nội địa;
- Hoạt động dịch vụ hỗ trợ khác liên quan đến vận tải

**Hoạt động chính**

Hoạt động chính của Công ty là quản lý đầu tư xây dựng và vận hành các công trình điện.

**Chu kỳ sản xuất, kinh doanh thông thường**

Chu kỳ sản xuất, kinh doanh thông thường của Công ty được thực hiện trong thời gian không quá 12 tháng.

**2. CƠ SỞ LẬP BÁO CÁO TÀI CHÍNH VÀ NĂM TÀI CHÍNH**

**Cơ sở lập báo cáo tài chính**

Báo cáo tài chính kèm theo được trình bày bằng đồng Việt Nam (“VND”), theo nguyên tắc giá gốc và phù hợp với chuẩn mực kế toán, chế độ kế toán doanh nghiệp Việt Nam và các quy định pháp lý có liên quan đến việc lập và trình bày báo cáo tài chính.

Báo cáo tài chính kèm theo không nhằm phản ánh tình hình tài chính, kết quả hoạt động kinh doanh và tình hình lưu chuyển tiền tệ theo các nguyên tắc và thông lệ kế toán được chấp nhận chung tại các nước khác ngoài Việt Nam.

**Năm tài chính**

Năm tài chính của Công ty bắt đầu từ ngày 1 tháng 1 đến ngày 31 tháng 12.

**3. TÓM TẮT CÁC CHÍNH SÁCH KẾ TOÁN CHỦ YẾU**

Sau đây là các chính sách kế toán chủ yếu được Công ty áp dụng trong việc lập báo cáo tài chính:

**THUYẾT MINH BÁO CÁO TÀI CHÍNH (Tiếp theo)****MẪU B 09a-DN***Các thuyết minh này là một bộ phận hợp thành và cần được đọc đồng thời với báo cáo tài chính kèm theo***Ước tính kế toán**

Việc lập báo cáo tài chính tuân thủ theo chuẩn mực kế toán, chế độ kế toán doanh nghiệp Việt Nam và các quy định pháp lý có liên quan đến việc lập và trình bày báo cáo tài chính yêu cầu Ban Giám đốc phải có những ước tính và giả định ảnh hưởng đến số liệu báo cáo về công nợ, tài sản và việc trình bày các khoản công nợ và tài sản tiềm tàng tại ngày lập báo cáo tài chính cũng như các số liệu báo cáo về doanh thu và chi phí trong suốt kỳ hoạt động. Mặc dù các ước tính kế toán được lập bằng tất cả sự hiểu biết của Ban Giám đốc, số thực tế phát sinh có thể khác với các ước tính, giả định đặt ra.

**Công cụ tài chính****Ghi nhận ban đầu**

*Tài sản tài chính:* Tại ngày ghi nhận ban đầu, tài sản tài chính được ghi nhận theo giá gốc cộng các chi phí giao dịch có liên quan trực tiếp đến việc mua sắm tài sản tài chính đó. Tài sản tài chính của Công ty bao gồm tiền và các khoản tương đương tiền, các khoản phải thu khách hàng và các khoản phải thu khác.

*Công nợ tài chính:* Tại ngày ghi nhận ban đầu, công nợ tài chính được ghi nhận theo giá gốc cộng các chi phí giao dịch có liên quan trực tiếp đến việc phát hành công nợ tài chính đó. Công nợ tài chính của Công ty bao gồm các khoản vay các khoản phải trả người bán, phải trả khác, và chi phí phải trả.

**Đánh giá lại sau lần ghi nhận ban đầu**

Hiện tại, chưa có quy định về đánh giá lại công cụ tài chính sau ghi nhận ban đầu.

**Tiền và các khoản tương đương tiền**

Tiền và các khoản tương đương tiền bao gồm tiền mặt tại quỹ, các khoản tiền gửi không kỳ hạn, các khoản đầu tư ngắn hạn có thời hạn thu hồi không quá 3 tháng kể từ ngày đầu tư, có khả năng chuyển đổi dễ dàng thành một lượng tiền xác định và không có rủi ro trong việc chuyển đổi thành tiền tại thời điểm báo cáo.

**Các khoản đầu tư tài chính****Đầu tư vào công cụ vốn của đơn vị khác**

Đầu tư vào công cụ vốn của đơn vị khác phản ánh các khoản đầu tư công cụ vốn nhưng Công ty không có quyền kiểm soát, đồng kiểm soát hoặc có ảnh hưởng đáng kể đối với bên được đầu tư.

Khoản đầu tư vào công cụ vốn các đơn vị khác được phản ánh theo nguyên giá trừ các khoản dự phòng giảm giá đầu tư. Dự phòng giảm giá các khoản đầu tư dài hạn khác được thực hiện theo các quy định hiện hành.

**Nợ phải thu**

Nợ phải thu là số tiền có thể thu hồi của khách hàng hoặc các đối tượng khác. Nợ phải thu được trình bày theo giá trị ghi sổ trừ đi các khoản dự phòng phải thu khó đòi.

Dự phòng phải thu khó đòi được trích lập cho những khoản phải thu đã quá hạn thanh toán từ sáu tháng trở lên, hoặc các khoản thu mà người nợ khó có khả năng thanh toán do bị thanh lý, phá sản hay các khó khăn tương tự.

**Hàng tồn kho**

Hàng tồn kho được xác định trên cơ sở giá thấp hơn giữa giá gốc và giá trị thuần có thể thực hiện được. Giá gốc hàng tồn kho bao gồm chi phí nguyên vật liệu trực tiếp, chi phí lao động trực tiếp và

*Các thuyết minh từ trang 7 đến trang 24 là bộ phận hợp thành của báo cáo tài chính*

**THUYẾT MINH BÁO CÁO TÀI CHÍNH (Tiếp theo)****MẪU B 09a-DN***Các thuyết minh này là một bộ phận hợp thành và cần được đọc đồng thời với báo cáo tài chính kèm theo*

chi phí sản xuất chung, nếu có, để có được hàng tồn kho ở địa điểm và trạng thái hiện tại. Giá gốc của hàng tồn kho được xác định theo phương pháp bình quân gia quyền. Giá trị thuần có thể thực hiện được được xác định bằng giá bán ước tính trừ các chi phí ước tính để hoàn thành sản phẩm cùng chi phí tiếp thị, bán hàng và phân phối phát sinh.

Dự phòng giảm giá hàng tồn kho của Công ty được trích lập theo các quy định kế toán hiện hành. Theo đó, Công ty được phép trích lập dự phòng giảm giá hàng tồn kho lỗi thời, hỏng, kém phẩm chất và trong trường hợp giá gốc của hàng tồn kho cao hơn giá trị thuần có thể thực hiện được tại ngày kết thúc niên độ kế toán.

**Tài sản cố định hữu hình và khấu hao**

Tài sản cố định hữu hình được trình bày theo nguyên giá trừ giá trị hao mòn lũy kế. Nguyên giá tài sản cố định hữu hình bao gồm giá mua và toàn bộ các chi phí khác liên quan trực tiếp đến việc đưa tài sản vào trạng thái sẵn sàng sử dụng. Nguyên giá tài sản cố định hữu hình do tự làm, tự xây dựng bao gồm chi phí xây dựng, chi phí sản xuất thực tế phát sinh cộng chi phí lắp đặt và chạy thử.

Tài sản cố định hữu hình được khấu hao theo phương pháp đường thẳng dựa trên thời gian hữu dụng ước tính, cụ thể như sau:

	<u>Số năm</u>
Nhà xưởng, vật kiến trúc	05-20
Máy móc, thiết bị	05-14
Phương tiện vận tải	06-10
Thiết bị văn phòng	03-06

Các khoản lãi, lỗ phát sinh khi thanh lý, bán tài sản là chênh lệch giữa thu nhập từ thanh lý và giá trị còn lại của tài sản và được ghi nhận vào Báo cáo kết quả hoạt động kinh doanh.

**Thuê tài sản**

Một khoản thuê được xem là thuê hoạt động khi bên cho thuê vẫn được hưởng phần lớn các quyền lợi và phải chịu rủi ro về quyền sở hữu tài sản. Chi phí thuê hoạt động được ghi nhận vào báo cáo kết quả hoạt động kinh doanh theo phương pháp đường thẳng trong suốt thời gian thuê.

**Tài sản cố định vô hình và khấu hao**

Tài sản cố định vô hình thể hiện giá trị quyền sử dụng đất, phần mềm quản lý vật tư và phần mềm kế toán. Quyền sử dụng đất không có thời hạn được trình bày theo nguyên giá và không tính khấu hao. Các tài sản cố định vô hình khác được khấu hao theo phương pháp đường thẳng dựa trên thời gian hữu dụng ước tính.

**Chi phí xây dựng cơ bản dở dang**

Chi phí xây dựng cơ bản dở dang phản ánh toàn bộ trị giá tài sản cố định đang mua sắm, chi phí đầu tư xây dựng cơ bản, chi phí sửa chữa lớn tài sản cố định dở dang hoặc đã hoàn thành chưa bàn giao hoặc chưa đưa vào sử dụng. Việc tính khấu hao của các tài sản này được áp dụng giống như với các tài sản khác, bắt đầu từ khi tài sản ở vào trạng thái sẵn sàng sử dụng.

**Các khoản trả trước**

Chi phí trả trước bao gồm các chi phí thực tế đã phát sinh nhưng có liên quan đến kết quả hoạt động sản xuất kinh doanh của nhiều kỳ kế toán. Các khoản trả trước bao gồm chi phí trả trước ngắn hạn và chi phí trả trước dài hạn.

Chi phí trả trước ngắn hạn thể hiện các khoản phí bảo hiểm và chi phí trả trước khác có thời hạn phân bổ trong vòng 1 năm.

**THUYẾT MINH BÁO CÁO TÀI CHÍNH (Tiếp theo)****MẪU B 09a-DN***Các thuyết minh này là một bộ phận hợp thành và cần được đọc đồng thời với báo cáo tài chính kèm theo*

Chi phí trả trước dài hạn bao gồm các khoản phí bảo hiểm cho các khoản vay dài hạn; chi phí huy động, phí biến đổi, phí cố định và lãi vay thanh toán cho hợp đồng bảo trì máy móc thiết bị; chi phí đại tu Nhà máy Điện Tuabin khí Chu trình hỗn hợp Nhơn Trạch 2 và các khoản chi phí trả trước dài hạn khác.

Thông tin chi tiết về các khoản trả trước dài hạn liên quan đến các khoản phí bảo hiểm cho các khoản vay dài hạn; chi phí huy động, phí biến đổi và phí cố định hợp đồng bảo trì máy móc, thiết bị; chi phí đại tu Nhà máy Điện Tuabin khí Chu trình hỗn hợp Nhơn Trạch 2 được trình bày ở Thuyết minh số 14.

Các khoản chi phí trả trước dài hạn khác bao gồm giá trị công cụ, dụng cụ và các chi phí khác được coi là có khả năng đem lại lợi ích kinh tế trong tương lai cho Công ty. Các chi phí này được vốn hóa dưới hình thức các khoản trả trước dài hạn và được phân bổ vào kết quả hoạt động kinh doanh theo phương pháp đường thẳng trong vòng hai đến ba năm.

**Các khoản dự phòng phải trả**

Các khoản dự phòng phải trả được ghi nhận khi Công ty có nghĩa vụ nợ hiện tại do kết quả từ một sự kiện đã xảy ra, và Công ty có khả năng phải thanh toán nghĩa vụ này. Các khoản dự phòng được xác định trên cơ sở ước tính của Ban Giám đốc về các khoản chi phí cần thiết để thanh toán nghĩa vụ nợ này tại ngày kết thúc kỳ kế toán.

**Ghi nhận doanh thu**

Doanh thu bán hàng được ghi nhận khi đồng thời thỏa mãn tất cả năm (5) điều kiện sau:

- Công ty đã chuyển giao phần lớn rủi ro và lợi ích gắn liền với quyền sở hữu sản phẩm hoặc hàng hóa cho người mua;
- Công ty không còn nắm giữ quyền quản lý hàng hóa như người sở hữu hàng hóa hoặc quyền kiểm soát hàng hóa;
- Doanh thu được xác định tương đối chắc chắn;
- Công ty đã hoặc sẽ thu được lợi ích kinh tế từ giao dịch bán hàng; và
- Xác định được chi phí liên quan đến giao dịch bán hàng.

Doanh thu bán điện được ghi nhận hàng tháng theo sản lượng điện sản xuất phát lên lưới điện quốc gia có sự xác nhận hàng tháng của Công ty Mua Bán Điện (EPTC) theo giá bán điện được quy định tại Hợp đồng mua bán điện số 07/2012/HĐ-NMĐ-NT2 được ký vào ngày 06 tháng 7 năm 2012 và các phụ lục bổ sung. Số liệu doanh thu bán điện này được thông báo trước cho Công ty Mua Bán Điện (EPTC) và các khoản chênh lệch phát sinh sẽ được ghi nhận vào niên độ kế toán hiện hành khi Công ty xác định doanh thu chính xác dựa trên chi phí biến đổi tại ngày phát hành hóa đơn.

Lãi tiền gửi được ghi nhận trên cơ sở dồn tích, được xác định trên số dư các tài khoản tiền gửi và lãi suất áp dụng.

**Ngoại tệ**

Công ty áp dụng xử lý chênh lệch tỷ giá theo hướng dẫn của Chuẩn mực kế toán Việt Nam số 10 (VAS 10) "Ảnh hưởng của việc thay đổi tỷ giá hối đoái" và Công văn số 4360/DKVN-TCKT ngày 30 tháng 6 năm 2015 của Tập đoàn Dầu khí Việt Nam áp dụng cho các Công ty trực thuộc Tập đoàn Dầu khí Việt Nam. Tập đoàn Dầu khí Việt Nam đã nhận được Công văn số 7526/BTC-TCĐN ngày 08 tháng 6 năm 2015 của Bộ Tài chính chấp thuận việc sử dụng tỷ giá do Ngân hàng Thương mại Cổ phần Ngoại thương Việt Nam công bố để quy đổi các giao dịch bằng ngoại tệ phát sinh trong kỳ và đánh giá số dư các khoản mục tiền tệ có gốc ngoại tệ tại ngày kết thúc kỳ kế toán. Theo đó, các khoản mục tiền tệ có gốc ngoại tệ được chuyển đổi theo tỷ giá tại ngày phát sinh nghiệp vụ. Số dư các khoản mục tiền tệ có gốc ngoại tệ tại ngày kết thúc kỳ kế toán được chuyển đổi theo tỷ giá mua vào do Ngân hàng Thương mại Cổ phần Ngoại thương Việt Nam công bố tại ngày này. Chênh lệch tỷ giá phát sinh được hạch toán vào báo cáo kết quả hoạt động kinh doanh. Lãi chênh lệch tỷ giá do đánh giá lại các số dư các khoản mục tiền tệ có gốc ngoại tệ tại ngày kết thúc kỳ kế toán không được dùng để chia lợi nhuận hoặc trả cổ tức cho các cổ đông.

**THUYẾT MINH BÁO CÁO TÀI CHÍNH (Tiếp theo)****MẪU B 09a-DN***Các thuyết minh này là một bộ phận hợp thành và cần được đọc đồng thời với báo cáo tài chính kèm theo***Chi phí đi vay**

Chi phí lãi vay được ghi nhận vào báo cáo kết quả hoạt động kinh doanh khi phát sinh, trừ khi được vốn hóa theo Chuẩn mực kế toán Việt Nam số 16 “chi phí đi vay”.

**Thuế**

Thuế thu nhập doanh nghiệp thể hiện tổng giá trị của số thuế phải trả hiện tại và số thuế hoãn lại.

Số thuế phải trả hiện tại được tính dựa trên thu nhập chịu thuế trong năm. Thu nhập chịu thuế khác với lợi nhuận thuần được trình bày trên báo cáo kết quả hoạt động kinh doanh vì thu nhập chịu thuế không bao gồm các khoản thu nhập hay chi phí tính thuế hoặc được khấu trừ trong các năm khác (bao gồm cả lỗ mang sang, nếu có) và ngoài ra không bao gồm các chỉ tiêu không chịu thuế hoặc không được khấu trừ.

Thuế thu nhập hoãn lại được tính trên các khoản chênh lệch giữa giá trị ghi sổ và cơ sở tính thuế thu nhập của các khoản mục tài sản hoặc công nợ trên báo cáo tài chính và được ghi nhận theo phương pháp bảng cân đối kế toán. Thuế thu nhập hoãn lại phải trả phải được ghi nhận cho tất cả các khoản chênh lệch tạm thời còn tài sản thuế thu nhập hoãn lại chỉ được ghi nhận khi chắc chắn có đủ lợi nhuận tính thuế trong tương lai để khấu trừ các khoản chênh lệch tạm thời.

Thuế thu nhập hoãn lại được xác định theo thuế suất dự tính sẽ áp dụng cho năm tài sản được thu hồi hay nợ phải trả được thanh toán. Thuế thu nhập hoãn lại được ghi nhận vào báo cáo kết quả hoạt động kinh doanh và chỉ ghi vào vốn chủ sở hữu khi khoản thuế đó có liên quan đến các khoản mục được ghi thẳng vào vốn chủ sở hữu.

Tài sản thuế thu nhập hoãn lại và nợ thuế thu nhập hoãn lại phải trả được bù trừ khi Công ty có quyền hợp pháp để bù trừ giữa tài sản thuế thu nhập hiện hành với thuế thu nhập hiện hành phải nộp và khi các tài sản thuế thu nhập hoãn lại và nợ thuế thu nhập hoãn lại phải trả liên quan tới thuế thu nhập doanh nghiệp được quản lý bởi cùng một cơ quan thuế và Công ty có dự định thanh toán thuế thu nhập hiện hành trên cơ sở thuận.

Việc xác định thuế thu nhập doanh nghiệp phải nộp và thuế thu nhập hoãn lại của Công ty căn cứ vào các quy định hiện hành về thuế. Tuy nhiên, những quy định này thay đổi theo từng thời kỳ và việc xác định sau cùng về thuế thu nhập doanh nghiệp tùy thuộc vào kết quả kiểm tra của cơ quan thuế có thẩm quyền.

Các loại thuế khác được áp dụng theo các luật thuế hiện hành tại Việt Nam.

**4. TIỀN VÀ CÁC KHOẢN TƯƠNG ĐƯƠNG TIỀN**

Các khoản tương đương tiền thể hiện các khoản tiền gửi có kỳ hạn bằng đồng Việt Nam tại các ngân hàng thương mại và các tổ chức tài chính trong kỳ có kỳ hạn không quá 3 tháng và hưởng mức lãi suất 5,5%/năm.

	<u>30/06/2019</u>	<u>31/12/2018</u>
	VND	VND
Tiền mặt	538.504	10.797.915
Tiền gửi ngân hàng không kỳ hạn	1.654.214.528	103.137.549
Các khoản tương đương tiền	216.000.000.000	65.000.000.000
<b>Tổng cộng</b>	<b><u>217.654.753.032</u></b>	<b><u>65.113.935.464</u></b>

**THUYẾT MINH BÁO CÁO TÀI CHÍNH (Tiếp theo)**

**MẪU B 09a-DN**

*Các thuyết minh này là một bộ phận hợp thành và cần được đọc đồng thời với báo cáo tài chính kèm theo*

**5. ĐẦU TƯ TÀI CHÍNH NGẮN HẠN**

	30/06/2019	31/12/2018
	VND	VND
Tiền gửi có kỳ hạn trên 3 tháng	490.790.416	490.790.416
<b>Tổng cộng</b>	<b>490.790.416</b>	<b>490.790.416</b>

Các khoản đầu tư tài chính ngắn hạn trong kỳ thể hiện các khoản tiền gửi có kỳ hạn bằng đồng Việt Nam tại Ngân hàng Thương mại Cổ phần Đại dương có kỳ hạn 6 tháng.

**6. PHẢI THU NGẮN HẠN CỦA KHÁCH HÀNG**

	30/06/2019	31/12/2018
	VND	VND
- Công ty Mua bán Điện (EPTC)	1.788.668.218.551	2.418.123.045.545
- Các khoản phải thu khách hàng khác	16.405.200	12.111.400
<b>Tổng cộng</b>	<b>1.788.684.623.751</b>	<b>2.418.135.156.945</b>

(\*) Các khoản phải thu ngắn hạn của khách hàng chủ yếu bao gồm:

(i) Khoản tiền điện tạm tính phải thu Công ty Mua Bán Điện (EPTC) tính đến thời điểm 30 tháng 06 năm 2019 chưa xuất hóa đơn (1.596,9 tỷ đồng) được xác định theo giá bán điện chính thức được quy định tại Hợp đồng mua bán điện số 07/2012/HĐ-NMĐ-NT2 ngày 06 tháng 7 năm 2012 và các phụ lục sửa đổi bổ sung;

(ii) Khoản tiền điện bổ sung theo giá bán điện chính thức của Nhà máy Điện Tuabin khí Chu trình hỗn hợp Nhơn Trạch 2 cho giai đoạn từ ngày 01 tháng 5 năm 2012 đến ngày 31 tháng 12 năm 2013 với số tiền là 164,5 tỷ đồng.

Ban Giám đốc Công ty đánh giá và tin tưởng rằng sẽ thu được toàn bộ số tiền nói trên.

**7. TRẢ TRƯỚC CHO NGƯỜI BÁN**

Trả trước cho người bán tại ngày 30 tháng 06 năm 2019 chủ yếu là khoản tạm ứng thuế giá trị gia tăng hàng nhập khẩu của chuyên hàng TV33 cho Công ty Cổ phần Dịch vụ Kỹ thuật Điện lực Dầu khí Việt Nam để mua vật tư phục vụ cho việc bảo trì, bảo dưỡng Nhà máy điện Chu trình Hỗn hợp Nhơn Trạch 2 (55,5 tỷ đồng).

**8. CÁC KHOẢN PHẢI THU KHÁC**

	30/06/2019	31/12/2018
	VND	VND
<b>a. Ngắn hạn</b>		
- Lãi trả chậm dự thu Công ty Mua bán điện (EPTC)	42.153.554.457	42.153.554.457
- Lãi dự thu tiền gửi ngân hàng	235.927.607	272.886.927
- Tạm ứng cho nhân viên	162.000.000	-
- Ký cược, ký quỹ	15.000.000	15.000.000
- Phải thu khác	6.074.147	51.726.425
<b>Tổng cộng</b>	<b>42.572.556.211</b>	<b>42.493.167.809</b>
<b>b. Dài hạn</b>		
- Tiền đền bù giải phóng mặt bằng	-	37.652.707.000
<b>Tổng cộng</b>	<b>-</b>	<b>37.652.707.000</b>

*Các thuyết minh từ trang 7 đến trang 24 là bộ phận hợp thành của báo cáo tài chính*

**THUYẾT MINH BÁO CÁO TÀI CHÍNH (Tiếp theo)****MẪU B 09a-DN***Các thuyết minh này là một bộ phận hợp thành và cần được đọc đồng thời với báo cáo tài chính kèm theo*

(\* Phải thu khác ngắn hạn chủ yếu thể hiện khoản lãi trả chậm dự thu của Công ty Mua bán Điện (EPTC) theo điều khoản của Hợp đồng mua bán điện số 07/2012/HĐ-NMĐ-NT2 ngày 06 tháng 7 năm 2012 giữa Công ty Cổ phần Điện lực Dầu khí Nhơn Trạch 2 và EPTC.

**9. HÀNG TỒN KHO**

Giá trị hàng tồn kho tại ngày 30 tháng 06 năm 2019 và 31 tháng 12 năm 2018 bao gồm giá trị dầu DO (được nhập kho phục vụ cho hoạt động sản xuất điện) và các vật tư tiêu hao, vật tư dự phòng, ... phục vụ quá trình vận hành thương mại, bảo dưỡng Nhà máy điện chu trình hỗn hợp Nhơn Trạch 2.

	<u>30/06/2019</u>	<u>31/12/2018</u>
	VND	VND
Nguyên vật liệu	258.239.010.119	260.716.162.124
Công cụ, dụng cụ	<u>61.629.887</u>	<u>228.221.063</u>
<b>Tổng cộng</b>	<b><u>258.300.640.006</u></b>	<b><u>260.944.383.187</u></b>

**CÔNG TY CỔ PHẦN ĐIỆN LỰC DẦU KHÍ NHƠN TRẠCH 2**

Áp 3, Xã Phước Khánh, Huyện Nhơn Trạch  
Tỉnh Đồng Nai, CHXHCN Việt Nam

Báo cáo tài chính  
Cho giai đoạn 6 tháng kết thúc ngày 30 tháng 06 năm 2019


**THUYẾT MINH BÁO CÁO TÀI CHÍNH (Tiếp theo)****MÁU B 09a-DN**

Các thuyết minh này là một bộ phận hợp thành và cần được đọc đồng thời với báo cáo tài chính kèm theo

**10. TÀI SẢN CỐ ĐỊNH HỮU HÌNH**

	Nhà xưởng, vật kiến trúc <u>VND</u>	Máy móc, thiết bị <u>VND</u>	Phương tiện vận tải <u>VND</u>	Thiết bị văn phòng <u>VND</u>	Tổng <u>VND</u>
<b>NGUYÊN GIÁ</b>					
Số dư đầu kỳ	2.971.486.895.389	8.303.289.960.853	36.339.888.588	10.492.258.143	11.321.609.002.973
Tăng trong kỳ	154.545.456	3.610.909.089	-	-	3.765.454.545
Giảm do thanh lý	-	-	(1.489.271.232)	-	(1.489.271.232)
<b>Số dư cuối kỳ</b>	<b>2.971.641.440.845</b>	<b>8.306.900.869.942</b>	<b>34.850.617.356</b>	<b>10.492.258.143</b>	<b>11.323.885.186.286</b>
<b>GIÁ TRỊ HAO MÒN LŨY KẾ</b>					
Số dư đầu kỳ	1.073.503.600.754	4.678.102.820.337	24.397.522.655	8.009.086.091	5.784.013.029.837
Khấu hao trong kỳ	73.764.110.046	267.309.162.865	1.730.955.550	493.674.259	343.297.902.720
Giảm do thanh lý	-	-	(1.489.271.232)	-	(1.489.271.232)
<b>Số dư cuối kỳ</b>	<b>1.147.267.710.800</b>	<b>4.945.411.983.202</b>	<b>24.639.206.973</b>	<b>8.502.760.350</b>	<b>6.125.821.661.325</b>
<b>GIÁ TRỊ CÒN LẠI</b>					
Tại ngày cuối kỳ	<b>1.824.373.730.045</b>	<b>3.361.488.886.740</b>	<b>10.211.410.383</b>	<b>1.989.497.793</b>	<b>5.198.063.524.961</b>
Tại ngày đầu kỳ	<b>1.897.983.294.635</b>	<b>3.625.187.140.516</b>	<b>11.942.365.933</b>	<b>2.483.172.052</b>	<b>5.537.595.973.136</b>

Tại ngày 30 tháng 06 năm 2019, nguyên giá của tài sản cố định bao gồm các tài sản cố định hữu hình đã khấu hao hết nhưng vẫn còn sử dụng với giá trị là 22.616.603.020 đồng (Tại ngày 31 tháng 12 năm 2018: 15.028.177.037 đồng).





**THUYẾT MINH BÁO CÁO TÀI CHÍNH (Tiếp theo)**

**MẪU B 09a-DN**

*Các thuyết minh này là một bộ phận hợp thành và cần được đọc đồng thời với báo cáo tài chính kèm theo*

**11. TÀI SẢN CỐ ĐỊNH VÔ HÌNH**

	Quyền sử dụng đất VND	Phần mềm VND	Tổng VND
<b>NGUYÊN GIÁ</b>			
Số dư đầu kỳ	21.602.554.546	9.345.662.875	30.948.217.421
Số dư cuối kỳ	<b>21.602.554.546</b>	<b>9.345.662.875</b>	<b>30.948.217.421</b>
<b>GIÁ TRỊ HAO MÒN LŨY KẾ</b>			
Số dư đầu kỳ	-	6.350.126.058	6.350.126.058
Khấu hao trong kỳ	-	750.351.057	750.351.057
Số dư cuối kỳ	-	<b>7.100.477.115</b>	<b>7.100.477.115</b>
<b>GIÁ TRỊ CÒN LẠI</b>			
Tại ngày cuối kỳ	<b>21.602.554.546</b>	<b>2.245.185.760</b>	<b>23.847.740.306</b>
Tại ngày đầu kỳ	<b>21.602.554.546</b>	<b>2.995.536.817</b>	<b>24.598.091.363</b>

Giá trị quyền sử dụng đất lâu dài là quyền sử dụng đất tại khu đất thuộc chung cư CC1.2 – Đơn vị ở số 1 – Khu dân cư Phước An – Long thọ, huyện Nhơn Trạch, tỉnh Đồng Nai.

Giá trị phần mềm gồm giá trị của hệ thống quản lý bảo trì, quản lý vật tư thiết bị tài sản nhà máy; phần mềm kế toán Sap Business One, phần mềm kiểm phiếu, website Công ty.

**12. CHI PHÍ XÂY DỰNG CƠ BẢN DỜ DANG**

Số dư chi phí xây dựng cơ bản dở dang thể hiện chi phí nghiên cứu, đầu tư xây dựng cơ bản và mua sắm các tài sản cố định phải trải qua quá trình lắp đặt, chạy thử trước khi đưa vào sử dụng trong năm.

Chi tiết số dư chi phí xây dựng cơ bản dở dang tại ngày kết thúc kỳ kế toán:

	30/06/2019 VND	31/12/2018 VND
Nghiên cứu hệ thống thu hồi và sản xuất CO <sub>2</sub> lỏng	1.406.363.636	1.406.363.636
Chi phí lập báo cáo điều chỉnh quy hoạch Trung tâm Điện lực Nhơn Trạch	1.416.854.546	1.416.854.546
<b>Tổng cộng</b>	<b>2.823.218.182</b>	<b>2.823.218.182</b>

**13. ĐẦU TƯ GÓP VỐN VÀO ĐƠN VỊ KHÁC**

Công ty đã góp 11.140.000.000 đồng, tương đương với 1.114.000 cổ phần (mệnh giá 10.000 đồng/cổ phần), vào vốn điều lệ của Công ty Cổ phần Đầu tư Bê tông Công nghệ cao (“Sopewaco”) tính đến ngày 30 tháng 06 năm 2019 và ngày 31 tháng 12 năm 2018.

Khoản dự phòng giảm giá đầu tư tài chính dài hạn được trích lập theo quy định của Thông tư số 228/2009/TT-BTC ngày 07 tháng 12 năm 2009 và Thông tư số 89/2013/TT-BTC ngày 28 tháng 6 năm 2013 ban hành bởi Bộ Tài Chính. Cơ sở trích lập dự phòng là báo cáo tài chính cho năm tài chính kết thúc đến ngày 31 tháng 12 năm 2017 của Sopewaco. Khoản lỗ lũy kế của Sopewaco tại ngày 31 tháng 12 năm 2017 đã cao hơn vốn điều lệ của Sopewaco. Do đó, Ban Giám đốc Công ty quyết định trích lập dự phòng toàn bộ cho khoản đầu tư tài chính dài hạn nêu trên tại ngày kết thúc kỳ kế toán.

**THUYẾT MINH BÁO CÁO TÀI CHÍNH (Tiếp theo)****MẪU B 09a-DN***Các thuyết minh này là một bộ phận hợp thành và cần được đọc đồng thời với báo cáo tài chính kèm theo***14. CHI PHÍ TRẢ TRƯỚC**

Chi tiết số dư của khoản chi phí trả trước tại ngày kết thúc kỳ kế toán:

	30/06/2019	31/12/2018
	VND	VND
<b>a. Ngắn hạn</b>		
Chi phí khác	37.904.998	352.281.290
<b>Tổng cộng</b>	<b>37.904.998</b>	<b>352.281.290</b>
<b>b. Dài hạn</b>		
Phí bảo hiểm khoản vay tín dụng	123.659.305.713	155.588.455.977
Phí huy động, phí biến đổi và phí cố định hợp đồng bảo trì thiết bị	128.418.357.403	144.651.073.201
Chi phí đại tu nhà máy điện	62.548.415.501	87.396.512.987
Chi phí đền bù giải phóng mặt bằng	19.666.162.104	-
Chi phí khác	10.888.435.011	14.755.848.179
<b>Tổng cộng</b>	<b>345.180.675.732</b>	<b>402.391.890.344</b>

Chi phí trả trước ngắn hạn chủ yếu thể hiện khoản phí bảo hiểm và các chi phí khác có thời hạn phân bổ trong vòng 1 năm.

Chi phí trả trước dài hạn chủ yếu bao gồm các chi phí:

- Chi phí bảo hiểm khoản vay tín dụng: Theo hợp đồng vay tín dụng xuất khẩu ký ngày 22 tháng 7 năm 2010 và 23 tháng 7 năm 2010 giữa Công ty và các ngân hàng tài trợ do Citibank làm đại lý. Phí bảo hiểm khoản vay được phát hành bởi HERMES và NEXI bảo hiểm cho các bên cho vay trong toàn bộ thời hạn vay theo hợp đồng là 2,5 năm ân hạn và 9,5 năm trả nợ. Phí bảo hiểm của các khoản vay này được phân bổ theo phương pháp đường thẳng tương ứng với thời hạn vay của các khoản vay dài hạn.
- Chi phí huy động, phí biến đổi và phí cố định hợp đồng bảo trì thiết bị: Theo Hợp đồng bảo trì thiết bị dài hạn giữa Công ty Cổ phần Điện lực Dầu khí Nhơn Trạch 2 và Siemens AG; Siemens Ltd. Viet Nam cho công tác bảo trì máy móc, thiết bị chính cho Nhà máy Điện Tuabin khí Chu trình hỗn hợp Nhơn Trạch 2 trong thời hạn 11,7 năm hoặc 100.000 giờ (EOH) cho mỗi tổ máy. Phí huy động, phí biến đổi và phí cố định được thanh toán trước khi Nhà máy Điện Tuabin khí Chu trình hỗn hợp Nhơn Trạch 2 vận hành thương mại và được phân bổ vào báo cáo kết quả hoạt động kinh doanh trong năm theo số giờ EOH thực tế phát sinh.
- Chi phí đại tu Nhà máy Điện Tuabin khí Chu trình hỗn hợp Nhơn Trạch 2 phát sinh khi nhà máy đạt đến 50.000 giờ vận hành EOH và Công ty phải thực hiện việc đại tu định kỳ. Giá trị quyết toán chi phí đại tu Nhà máy Điện Nhơn Trạch 2 tại 50.000 giờ EOH là 161,3 tỷ và được phân bổ vào báo cáo kết quả hoạt động kinh doanh cho kỳ phát sinh 25.000 giờ vận hành EOH tiếp theo.
- Chi phí đền bù giải phóng mặt bằng dự án Nhà máy điện Tuabin khí Chu trình hỗn hợp Nhơn Trạch 2 sẽ được trừ vào tiền thuê đất phải trả Nhà nước trong tương lai theo quy định của Luật đất đai. Ngày 10 tháng 08 năm 2018, Công ty đã ký phụ lục số 122/PLHĐTĐ-1 của hợp đồng thuê đất số 122/HĐTĐ với Ủy ban Nhân dân Tỉnh Đồng Nai. Ngày. Cục thuế tỉnh Đồng Nai đã có thông báo số 510/TB.CT.QLCKTTĐ ngày 04 tháng 06 năm 2019 về việc thông báo tiền thuê đất, theo đó Công ty đã thực hiện việc khấu trừ số tiền thuê đất phải nộp từ ngày 27/06/2019 đến ngày 30/06/2019 với tiền đền bù giải phóng mặt bằng bỏ ra ban đầu.

**THUYẾT MINH BÁO CÁO TÀI CHÍNH (Tiếp theo)**

**MẪU B 09a-DN**

*Các thuyết minh này là một bộ phận hợp thành và cần được đọc đồng thời với báo cáo tài chính kèm theo*

**15. PHẢI TRẢ NGƯỜI BÁN NGẮN HẠN**

	30/06/2019		31/12/2018	
	Giá trị	Số có khả năng trả nợ VND	Giá trị	Số có khả năng trả nợ VND
a. Phải trả người bán là các bên liên quan				
- Tổng Công ty Khí Việt Nam	1.015.595.001.958	1.015.595.001.958	1.467.727.778.993	1.467.727.778.993
- Cổ phần dịch vụ kỹ thuật điện lực Dầu khí Việt Nam	98.486.817.496	98.486.817.496	88.558.206.867	88.558.206.867
- Công ty Điện lực Dầu khí Nhơn Trạch	85.621.938	85.621.938	62.343.225	62.343.225
- Tổng Công ty Dung dịch khoan và Hóa phẩm Dầu khí - CTCP	726.246.483	726.246.483	-	-
- Ban điều hành các dự án của PVC tại phía Nam	454.403.426	454.403.426	454.403.426	454.403.426
	<b>1.115.348.091.301</b>	<b>1.115.348.091.301</b>	<b>1.556.802.732.511</b>	<b>1.556.802.732.511</b>
b. Phải trả người bán là bên thứ ba				
Các đối tượng khác	12.516.488.488	12.516.488.488	11.741.423.618	11.741.423.618
	<b>1.127.864.579.789</b>	<b>1.127.864.579.789</b>	<b>1.568.544.156.129</b>	<b>1.568.544.156.129</b>

**16. THUẾ VÀ CÁC KHOẢN PHẢI NỘP NHÀ NƯỚC**

	Số đầu kỳ	Số phải nộp trong kỳ	Số đã thực nộp trong kỳ	Số cuối kỳ
	VND	VND	VND	VND
Thuế giá trị gia tăng	150.950.122.626	102.094.264.872	99.750.007.863	153.294.379.635
Thuế thu nhập doanh nghiệp	16.828.929.657	20.899.393.140	29.199.449.286	8.528.873.511
Thuế thu nhập cá nhân	326.215.875	4.053.597.580	4.077.780.089	302.033.366
Thuế tài nguyên	3.317.130.990	26.319.132.120	24.989.495.190	4.646.767.920
Các loại thuế khác	5.346.738.811	8.564.818.473	12.902.224.099	1.009.333.185
<b>Tổng cộng</b>	<b>176.769.137.959</b>	<b>161.931.206.185</b>	<b>170.918.956.527</b>	<b>167.781.387.617</b>

Khoản thuế giá trị gia tăng phải nộp tại thời điểm 30 tháng 06 năm 2019 bao gồm thuế giá trị gia tăng tạm tính của các khoản doanh thu bán điện trong giai đoạn từ ngày 01 tháng 05 năm 2019 đến ngày 30 tháng 06 năm 2019 cho Công ty Mua bán Điện được ghi nhận theo giá bán điện chính thức được quy định tại Hợp đồng mua bán điện số 07/2012/HĐ-NMĐ-NT2 ngày 06 tháng 7 năm 2012 và các phụ lục sửa đổi bổ sung nhưng chưa xuất hóa đơn tại thời điểm kết thúc kỳ kế toán.

**17. CHI PHÍ PHẢI TRẢ NGẮN HẠN**

Chi phí phải trả ngắn hạn chủ yếu là chi phí bảo trì, sửa chữa được trích theo Thỏa thuận chuyển giao và Hợp đồng sửa đổi của Hợp đồng sửa chữa dài hạn Nhà máy điện Nhơn Trạch 2 giữa Công ty Cổ phần Điện lực Dầu khí Nhơn Trạch 2; Công ty Cổ phần Dịch vụ Kỹ thuật Điện lực Dầu khí Việt Nam; liên danh Siemens AG/Siemens Ltd Viet Nam cho công tác bảo trì máy móc, thiết bị chính cho Nhà máy điện Chu trình hỗn hợp Nhơn Trạch 2 trong thời hạn 11,7 năm hoặc 100.000 giờ EOH cho mỗi tổ máy.

Chi phí đi vay bao gồm chi phí lãi vay và các chi phí đi vay khác (phí bảo lãnh chính phủ, thuế thu nhập doanh nghiệp nộp hộ nhà thầu nước ngoài) phải trả tại thời điểm kết thúc kỳ kế toán của các hợp đồng vay với các ngân hàng HERMES, CIRR, NEXI và Ngân hàng TMCP Quân đội.

Chi tiết số dư của khoản chi phí phải trả ngắn hạn tại ngày kết thúc kỳ kế toán:

**THUYẾT MINH BÁO CÁO TÀI CHÍNH (Tiếp theo)**

**MẪU B 09a-DN**

*Các thuyết minh này là một bộ phận hợp thành và cần được đọc đồng thời với báo cáo tài chính kèm theo*

	<u>30/06/2019</u>	<u>31/12/2018</u>
	VND	VND
Chi phí bảo trì	78.420.702.336	78.227.659.761
Lãi vay trích trước	5.507.617.623	7.416.980.997
Chi phí đi vay khác	582.289.307	767.994.214
Thuê đất	26.987.514	10.525.498.569
Khác	5.413.956.972	1.031.374.590
<b>Tổng cộng</b>	<b><u>89.951.553.752</u></b>	<b><u>97.969.508.131</u></b>
<b>18. CÁC KHOẢN PHẢI TRẢ NGẮN HẠN KHÁC</b>	<u>30/06/2019</u>	<u>31/12/2018</u>
	VND	VND
Lãi chậm thanh toán phải trả	39.278.284.374	39.278.284.374
Tổng Công ty Khí Việt Nam		
Cổ tức phải trả	7.547.268.286	265.633.279.301
Phải trả khác	666.823.840	333.400.000
<b>Tổng cộng</b>	<b><u>47.492.376.500</u></b>	<b><u>305.244.963.675</u></b>
<b>19. CÁC KHOẢN VAY</b>	<u>Các khoản vay ngắn hạn</u>	<u>Các khoản vay dài hạn</u>
	VND	VND
<b>Số dư đầu kỳ</b>		
- Giá trị	1.390.766.996.596	1.558.084.380.674
- Số có khả năng trả nợ	1.390.766.996.596	1.558.084.380.674
<b>Trong kỳ</b>		
- Tăng	1.005.154.789.626	4.648.488.876
+ Vay trong kỳ	470.395.761.595	-
+ Chuyển từ các khoản vay dài hạn	531.964.112.055	-
+ Chênh lệch tỷ giá hối đoái	2.794.915.976	4.648.488.876
- Giảm	1.001.993.562.113	531.964.112.055
+ Chuyển sang các khoản vay dài hạn đến hạn trả	-	531.964.112.055
+ Thanh toán trong kỳ	1.001.993.562.113	-
<b>Số dư cuối kỳ</b>		
- Giá trị	1.393.928.224.109	1.030.768.757.495
- Số có khả năng trả nợ	1.393.928.224.109	1.030.768.757.495

Ngày 22 tháng 7 năm 2010 và ngày 23 tháng 7 năm 2010, Công ty đã ký các hợp đồng vay với các ngân hàng HERMES, CIRR, NEXI với tổng hạn mức vay là 215.380.981 đô la Mỹ và 202.585.883 euro. Các khoản vay này được chính phủ Việt Nam bảo lãnh và được cấp bảo hiểm bởi HERMES và NEXI. Lãi suất được tính theo Euribor 6 tháng và Libor 6 tháng cộng cho các khoản lãi suất điều chỉnh. Nợ gốc và lãi vay được trả 6 tháng một lần trong đó thời gian trả nợ gốc là 9,5 năm được chia thành 19 kỳ trả nợ đều nhau với thời điểm trả nợ gốc đầu tiên là ngày 01 tháng 6 năm 2012. Tổng số

**CÔNG TY CỔ PHẦN ĐIỆN LỰC DẦU KHÍ NHƠN TRẠCH 2**

Áp 3, Xã Phước Khánh, Huyện Nhơn Trạch  
Tỉnh Đồng Nai, CHXHCN Việt Nam

**Báo cáo tài chính**

Cho giai đoạn 6 tháng kết thúc ngày 30 tháng 06 năm 2019

**THUYẾT MINH BÁO CÁO TÀI CHÍNH (Tiếp theo)****MẪU B 09a-DN***Các thuyết minh này là một bộ phận hợp thành và cần được đọc đồng thời với báo cáo tài chính kèm theo*

đư nợ gốc của khoản vay này tại ngày 30 tháng 06 năm 2019 lần lượt là 44.693.807 đô la Mỹ và 40.042.688 euro (tại ngày 31 tháng 12 năm 2018 lần lượt là 55.932.197 đô la Mỹ và 50.310.391 euro).

Ngày 10/10/2018, Công ty đã ký hợp đồng vay tín chấp ngắn hạn số 36029.18.720.2453041.TD với Ngân hàng Thương mại Cổ phần Quân đội – Chi nhánh Đồng Nai với tổng hạn mức vay là 330.000.000.000 đồng phục vụ cho hoạt động sản xuất kinh doanh điện. Lãi được trả vào ngày 25 hàng tháng và nợ gốc sẽ được trả vào cuối kỳ của khoản vay.

Chi tiết các khoản vay theo đối tượng như sau:

	<u>30/06/2019</u>	<u>31/12/2018</u>
	VND	VND
HERMES, CIRR, NEXI và Citibank	2.094.696.981.604	2.618.851.377.270
Ngân hàng TMCP Quân đội	330.000.000.000	330.000.000.000
<b>Tổng cộng</b>	<b><u>2.424.696.981.604</u></b>	<b><u>2.948.851.377.270</u></b>

Các khoản vay được hoàn trả theo lịch biểu sau:

	<u>30/06/2019</u>	<u>31/12/2018</u>
	VND	VND
Trong vòng một năm	1.393.928.224.109	1.390.766.996.596
Trong năm thứ hai	1.030.768.757.495	1.060.766.996.596
Từ năm thứ ba đến năm thứ năm	-	497.317.384.078
	<b><u>2.424.696.981.604</u></b>	<b><u>2.948.851.377.270</u></b>
Trừ: số phải trả trong vòng 12 tháng	<b><u>(1.393.928.224.109)</u></b>	<b><u>(1.390.766.996.596)</u></b>
<b>Số phải trả sau 12 tháng</b>	<b><u>1.030.768.757.495</u></b>	<b><u>1.558.084.380.674</u></b>

**20. VỐN CHỦ SỞ HỮU**

	<u>30/06/2019</u>	<u>31/12/2018</u>
- Số lượng cổ phiếu đã bán ra công chúng		
+ Cổ phiếu phổ thông	287.876.029	287.876.029
- Số lượng cổ phiếu đã bán ra công chúng		
+ Cổ phiếu phổ thông	<b><u>287.876.029</u></b>	<b><u>287.876.029</u></b>

Công ty chỉ phát hành một loại cổ phần phổ thông không được hưởng lợi tức cố định với mệnh giá là 10.000 đồng một cổ phần. Cổ đông sở hữu cổ phần phổ thông được nhận cổ tức khi được công bố và có quyền biểu quyết theo tỉ lệ một quyền biểu quyết cho mỗi cổ phần sở hữu tại các cuộc họp cổ đông của Công ty. Tất cả các cổ phần đều có quyền thừa hưởng như nhau đối với tài sản thuần của Công ty.

Chi tiết các cổ đông tại ngày kết thúc kỳ kế toán như sau:

	<u>30/06/2019</u>		<u>31/12/2018</u>	
	VND	%	VND	%
TCT Điện lực Dầu Khí Việt Nam - CTCP	1.709.260.800.000	59,37%	1.709.260.800.000	59,37%
Công ty TNHH Phát Triển Công Nghệ	237.961.150.000	8,27%	237.961.150.000	8,27%
Các cổ đông khác	931.538.340.000	32,36%	931.538.340.000	32,36%
	<b><u>2.878.760.290.000</u></b>	<b><u>100%</u></b>	<b><u>2.878.760.290.000</u></b>	<b><u>100%</u></b>

*Các thuyết minh từ trang 7 đến trang 24 là bộ phận hợp thành của báo cáo tài chính*

**CÔNG TY CỔ PHẦN ĐIỆN LỰC DẦU KHÍ NHƠN TRẠCH 2**

Áp 3, Xã Phước Khánh, Huyện Nhơn Trạch

Tỉnh Đồng Nai, CHXHCN Việt Nam

Báo cáo tài chính

Cho giai đoạn 6 tháng kết thúc ngày 30 tháng 06 năm 2019

**THUYẾT MINH BÁO CÁO TÀI CHÍNH (Tiếp theo)**

Các thuyết minh này là một bộ phận hợp thành và cần được đọc đồng thời với báo cáo tài chính kèm theo

MẪU B 09a-DN

Thay đổi vốn chủ sở hữu trong kỳ như sau:

	Vốn góp của chủ sở hữu <u>VND</u>	Thặng dư vốn cổ phần <u>VND</u>	Quỹ đầu tư phát triển <u>VND</u>	Lợi nhuận sau thuế chưa phân phối <u>VND</u>	Tổng <u>VND</u>
<b>Cho kỳ hoạt động 6 tháng kết thúc ngày 30 tháng 06 năm 2018</b>					
Số dư đầu kỳ	2.878.760.290.000	(457.500.000)	137.294.913.354	1.969.624.367.294	4.985.222.070.648
Phân phối từ lợi nhuận	-	-	-	(13.500.000.000)	(13.500.000.000)
Lợi nhuận trong kỳ	-	-	-	503.653.028.926	503.653.028.926
Chi trả cổ tức	-	-	-	(1.811.315.974.468)	(1.811.315.974.468)
<b>Số dư cuối kỳ</b>	<b>2.878.760.290.000</b>	<b>(457.500.000)</b>	<b>137.294.913.354</b>	<b>648.461.421.752</b>	<b>3.664.059.125.106</b>
<b>Cho kỳ hoạt động 6 tháng kết thúc ngày 30 tháng 06 năm 2019</b>					
Số dư đầu kỳ	2.878.760.290.000	(457.500.000)	137.294.913.354	667.878.254.371	3.683.475.957.725
Phân phối từ lợi nhuận	-	-	-	(22.832.000.000)	(22.832.000.000)
Lợi nhuận trong kỳ	-	-	-	386.645.471.554	386.645.471.554
<b>Số dư cuối kỳ</b>	<b>2.878.760.290.000</b>	<b>(457.500.000)</b>	<b>137.294.913.354</b>	<b>1.031.691.725.925</b>	<b>4.047.289.429.279</b>

Theo Quyết định số 25/QĐ-CPNT2 ngày 08 tháng 05 năm 2019 của Đại hội đồng cổ đông, Công ty đã trích lập quỹ khen thưởng – phúc lợi, thưởng Ban điều hành từ sau thuế chưa phân phối năm 2018 với số tiền 22.832.000.000 đồng.

Lợi nhuận sau thuế chưa phân phối đến hết ngày 30 tháng 06 năm 2019 của Công ty bao gồm cả khoản lãi chênh lệch tỉ giá hối đoái do đánh giá lại số dư các khoản mục tiền tệ có gốc ngoại tệ tại ngày kết thúc niên độ kế toán lũy kế từ năm 2011 đến nay với tổng số tiền là 586.572.643.538 đồng, theo quy định thì khoản lãi chênh lệch tỉ giá này không được dùng để chia lợi nhuận hoặc trả cổ tức cho các cổ đông.



**THUYẾT MINH BÁO CÁO TÀI CHÍNH (Tiếp theo)**

**MẪU B 09a-DN**

*Các thuyết minh này là một bộ phận hợp thành và cần được đọc đồng thời với báo cáo tài chính kèm theo*

**21. CÁC KHOẢN MỤC NGOÀI BẢNG CÂN ĐỐI KẾ TOÁN**

**Ngoại tệ các loại**

	Đơn vị	30/06/2019	31/12/2018
Đô la Mỹ	USD	39,79	194,18
Euro	EUR	0,04	8,4

**22. BỘ PHẬN THEO LĨNH VỰC KINH DOANH VÀ BỘ PHẬN THEO KHU VỰC ĐỊA LÝ**

Hoạt động sản xuất kinh doanh chính của Công ty là sản xuất và bán điện trong nội địa. Hoạt động sản xuất kinh doanh khác của Công ty chiếm tỷ trọng rất nhỏ trong tổng doanh thu và kết quả hoạt động của Công ty trong kỳ cũng như các niên độ kế toán trước. Theo đó, thông tin tài chính trình bày trên bảng cân đối kế toán kết thúc ngày 30 tháng 06 năm 2019 và ngày 31 tháng 12 năm 2018 cũng như toàn bộ doanh thu, chi phí trình bày trên báo cáo kết quả hoạt động kinh doanh giữa niên độ cho kỳ hoạt động từ ngày 01 tháng 01 năm 2019 đến ngày 30 tháng 06 năm 2019 và từ ngày 01 tháng 01 năm 2018 đến ngày 30 tháng 06 năm 2018 đều liên quan đến hoạt động sản xuất kinh doanh chính. Do đó, Công ty không trình bày báo cáo bộ phận theo lĩnh vực kinh doanh và khu vực địa lý.

**23. DOANH THU THUẦN VỀ BÁN HÀNG**

Doanh thu thuần trong kỳ bao gồm doanh thu bán điện trong giai đoạn từ ngày 01 tháng 01 năm 2019 đến ngày 31 tháng 05 năm 2019 theo giá bán điện được quy định trong Hợp đồng mua bán điện số 07/2012/HD-NMĐ-NT2 ngày 06 tháng 7 năm 2012 và các hợp đồng sửa đổi, bổ sung giữa Công ty Mua Bán Điện (EPTC) và Công ty cổ phần Điện lực Dầu khí Nhơn Trạch 2.

Doanh thu bán điện trong giai đoạn từ ngày 01 tháng 01 năm 2019 đến ngày 31 tháng 05 năm 2019 được ghi nhận theo tỷ giá tại ngày xuất hóa đơn. Doanh thu bán điện cho giai đoạn từ ngày 01 tháng 06 năm 2019 đến ngày 30 tháng 06 năm 2019 được ghi nhận theo tỷ giá tạm tính tại thời điểm báo cáo và sẽ được hiệu chỉnh chính xác tại thời điểm phát hành hoá đơn theo quy định của hợp đồng.

**24. CHI PHÍ SẢN XUẤT KINH DOANH THEO YẾU TỐ**

	Từ 01/01/2019 đến 30/06/2019	Từ 01/01/2018 đến 30/06/2018
	VND	VND
Chi phí nguyên liệu, vật liệu	2.885.719.645.495	2.771.551.776.936
Chi phí nhân công	37.568.863.863	38.745.449.989
Chi phí khấu hao tài sản cố định	343.825.203.422	343.466.424.072
Chi phí dịch vụ mua ngoài	250.985.273.205	270.494.713.765
Chi phí khác	35.803.391.744	35.830.395.609
<b>Tổng cộng</b>	<b>3.553.902.377.729</b>	<b>3.460.088.760.371</b>

**25. DOANH THU HOẠT ĐỘNG TÀI CHÍNH**

	Từ 01/01/2019 đến 30/06/2019	Từ 01/01/2018 đến 30/06/2018
	VND	VND
Lãi tiền gửi	6.302.578.233	32.913.300.667
Lãi chênh lệch tỷ giá đã thực hiện	2.978.547.934	9.223.205.305
Lãi chênh lệch tỷ giá chưa thực hiện	-	11.053.456.628
<b>Tổng cộng</b>	<b>9.281.126.167</b>	<b>53.189.962.600</b>

**THUYẾT MINH BÁO CÁO TÀI CHÍNH (Tiếp theo)**

**MẪU B 09a-DN**

*Các thuyết minh này là một bộ phận hợp thành và cần được đọc đồng thời với báo cáo tài chính kèm theo*

**26. CHI PHÍ TÀI CHÍNH**

	Từ 01/01/2019 đến 30/06/2019	Từ 01/01/2018 đến 30/06/2018
	VND	VND
Lãi vay	47.108.916.220	51.050.788.618
Phí bảo hiểm khoản vay	31.929.150.264	31.929.150.264
Phí bảo lãnh chính phủ cho khoản vay	3.245.828.759	4.522.118.600
Lỗ chênh lệch tỷ giá đã thực hiện	3.465.922.838	3.750.870.502
Lỗ chênh lệch tỷ giá chưa thực hiện	6.233.796.483	-
Chi phí khác	1.175.153.950	1.516.238.161
<b>Tổng cộng</b>	<b>93.158.768.514</b>	<b>92.769.166.145</b>

**27. CHI PHÍ QUẢN LÝ DOANH NGHIỆP**

	Từ 01/01/2019 đến 30/06/2019	Từ 01/01/2018 đến 30/06/2018
	VND	VND
Lương nhân viên quản lý	12.598.635.381	13.844.913.419
BHXH, BHYT, KPCĐ quản lý	1.499.575.438	694.400.068
Chi phí vật liệu văn phòng	914.005.022	1.181.002.939
Chi phí dụng cụ, đồ dùng	157.059.914	483.331.213
Chi phí khấu hao TSCĐ quản lý	4.744.992.104	4.810.757.097
Thuế và lệ phí	325.446.974	397.231.653
Chi phí sửa chữa thường xuyên quản lý	238.318.800	469.752.130
Dịch vụ mua ngoài	12.204.579.431	20.353.730.868
Chi phí quản lý khác	7.168.791.344	12.552.058.423
<b>Tổng cộng</b>	<b>39.851.404.408</b>	<b>54.787.177.810</b>

**28. THU NHẬP KHÁC**

	Từ 01/01/2019 đến 30/06/2019	Từ 01/01/2018 đến 30/06/2018
	VND	VND
Thu từ thanh lý tài sản	522.216.400	-
Hoàn nhập quỹ phát triển khoa học và công nghệ trích lập năm 2015	37.000.000.000	-
Thu nhập khác	187.480.625	929.346.079
<b>Tổng cộng</b>	<b>37.709.697.025</b>	<b>929.346.079</b>

Theo Quyết định số 11/QĐ-CPNT2 ngày 28 tháng 03 năm 2019 của Hội đồng Quản trị, Công ty đã thực hiện hoàn nhập Quỹ phát triển khoa học và công nghệ của Công ty đã trích lập năm 2015 với số tiền là 37.000.000.000 đồng.

**29. CHI PHÍ THUẾ THU NHẬP DOANH NGHIỆP HIỆN HÀNH**

Chi phí thuế thu nhập hiện hành trong kỳ được tính như sau:



**THUYẾT MINH BÁO CÁO TÀI CHÍNH (Tiếp theo)**

**MẪU B 09a-DN**

*Các thuyết minh này là một bộ phận hợp thành và cần được đọc đồng thời với báo cáo tài chính kèm theo*

	Từ 01/01/2019 đến 30/06/2019			Từ 01/01/2018 đến 30/06/2018
	Hoạt động chính	Hoạt động khác	Tổng	Tổng
	VND	VND	VND	VND
Lợi nhuận trước thuế	414.039.930.670	(6.495.065.976)	407.544.864.694	530.376.791.530
Cộng: Các chi phí không được trừ	1.141.147.016	7.196.763.001	8.337.910.017	6.640.083.192
Trừ: Các khoản thu nhập không chịu thuế	2.987	-	2.987	58.233
Thu nhập tính thuế	415.181.074.699	701.697.025	415.882.771.724	537.016.816.489
Thuế suất	5%	20%		
<b>Thuế thu nhập doanh nghiệp</b>	<b>20.759.053.735</b>	<b>140.339.405</b>	<b>20.899.393.140</b>	<b>26.974.579.526</b>

Công ty có nghĩa vụ phải nộp thuế thu nhập doanh nghiệp theo tỷ lệ 10% tính trên thu nhập chịu thuế từ hoạt động sản xuất và kinh doanh điện năng (hoạt động chính) trong 15 năm kể từ năm đầu tiên có doanh thu và 20% cho những năm tiếp theo.

Công ty được miễn thuế 4 năm kể từ năm đầu tiên có thu nhập chịu thuế đối với hoạt động sản xuất kinh doanh điện năng và giảm 50% số thuế phải nộp cho 9 năm tiếp theo. Đây là năm thứ chín Công ty có thu nhập chịu thuế từ hoạt động sản xuất kinh doanh điện năng và là năm thứ năm được giảm 50% số thuế phải nộp.

Công ty có nghĩa vụ phải nộp thuế thu nhập doanh nghiệp theo tỷ lệ 20% tính trên thu nhập từ các hoạt động khác theo Thông tư số 78/2014/TT-BTC ngày 18 tháng 6 năm 2014 do Bộ Tài chính ban hành.

**30. LÃI CƠ BẢN TRÊN CỔ PHIẾU**

Việc tính toán lãi cơ bản trên cổ phiếu phân bổ cho các cổ đông sở hữu cổ phần phổ thông của Công ty được thực hiện trên cơ sở các số liệu như bên dưới:

	Từ 01/01/2019 đến 30/06/2019	Từ 01/01/2018 đến 30/06/2018
	VND	VND
Lợi nhuận sau thuế	386.645.471.554	503.653.028.926
Trích quỹ khen thưởng, phúc lợi, thưởng BDH	11.416.000.000	14.200.000.000
Lợi nhuận để tính lãi cơ bản trên cổ phiếu	375.229.471.554	489.453.028.926
Số bình quân gia quyền của cổ phần phổ thông để tính lãi cơ bản trên cổ phiếu	287.876.029	287.876.029
<b>Lãi cơ bản trên cổ phiếu</b>	<b>1.303</b>	<b>1.700</b>

**31. CAM KẾT BÁN HÀNG**

Công ty đã ký kết với Công ty Mua Bán Điện (EPTC) Hợp đồng mua bán điện số 07/2012/HĐ-NMD-NT2 ngày 06 tháng 7 năm 2012. Theo đó, toàn bộ sản lượng điện sản xuất theo lệnh điều động của Cục Điều tiết Điện lực sẽ được bao tiêu bởi Công ty Mua Bán Điện (EPTC) trong thời hạn là 10 năm kể từ ngày Nhà máy Điện Tuabin khí Chu trình hỗn hợp Nhơn Trạch 2 chính thức vận hành thương mại vào ngày 16 tháng 10 năm 2011.

**32. NGHIỆP VỤ VÀ SỐ DƯ VỚI CÁC BÊN LIÊN QUAN**

Trong kỳ, Công ty đã có các giao dịch chủ yếu với các bên liên quan sau:

**CÔNG TY CỔ PHẦN ĐIỆN LỰC DẦU KHÍ NHƠN TRẠCH 2**

Áp 3, Xã Phước Khánh, Huyện Nhơn Trạch  
 Tỉnh Đồng Nai, CHXHCN Việt Nam

**Báo cáo tài chính**

Cho giai đoạn 6 tháng kết thúc ngày 30 tháng 06 năm 2019

**THUYẾT MINH BÁO CÁO TÀI CHÍNH (Tiếp theo)****MẪU B 09a-DN**

Các thuyết minh này là một bộ phận hợp thành và cần được đọc đồng thời với báo cáo tài chính kèm theo

	Từ 01/01/2019 đến 30/06/2019 VND	Từ 01/01/2018 đến 30/06/2018 VND
<b>Mua hàng dịch vụ</b>		
Tổng Công ty Khí Việt Nam	2.839.705.381.547	2.610.137.521.356
Công ty Cổ phần Dịch vụ Kỹ thuật Điện lực Dầu khí Việt Nam	19.745.612.366	18.648.116.283
Công ty Cổ phần PVI	21.835.858.356	22.175.016.143
Tổng Công ty Bảo dưỡng – Sửa chữa Công trình Dầu khí	-	641.327.273
TCT Dung dịch khoan và Hóa phẩm Dầu khí - CTCP	1.116.581.000	-
Công ty Điện lực Dầu khí Nhơn Trạch	467.665.125	567.830.125
Ngân hàng TMCP Đại chúng Việt Nam		304.924.059
Trường Cao đẳng Dầu khí	250.000.000	-
<b>Thu nhập tài chính</b>		
Lãi tiền gửi từ Ngân hàng TMCP Đại Chúng Việt Nam	8.974	17.225
<b>Chi trả cổ tức</b>		
Tổng Công ty Điện lực Dầu khí Việt Nam - CTCP	153.833.472.000	341.852.160.000

Số dư với các bên liên quan tại ngày kết thúc kỳ kế toán như sau:

	30/06/2019 VND	31/12/2018 VND
<b>Trả trước nhà cung cấp</b>		
Công ty CP Dịch vụ Kỹ thuật Điện lực Dầu khí Việt Nam	55.407.067.915	59.576.165.651
<b>Phải trả thương mại</b>		
Tổng Công ty Khí Việt Nam	1.015.595.001.958	1.467.727.778.993
Công ty CP Dịch vụ Kỹ thuật Điện lực Dầu khí Việt Nam	98.486.817.496	88.558.206.867
Ban điều hành các dự án của PVC tại phía Nam	454.403.426	454.403.426
TCT Dung dịch khoan và Hóa phẩm Dầu khí - CTCP	726.246.483	-
Công ty Điện lực Dầu khí Nhơn Trạch	85.621.938	62.343.225
<b>Phải trả khác</b>		
Tổng Công ty Khí Việt Nam	39.278.284.374	39.278.284.374




Lê Văn Tú  
 Người lập biểu



Lê Việt An  
 Kế toán trưởng



  
 Ngô Đức Nhân  
 Giám đốc  
 Ngày 17 tháng 07 năm 2019

**BẢNG KIỂM KÊ QUỸ TIỀN MẶT**

( Dùng cho VNĐ)

Hôm nay, ngày 01 tháng 07 năm 2019.

Chúng tôi gồm:

Số: 06

Ông: Ngô Đức Nhân Chức vụ Giám đốc  
 Ông: Trần Quốc Hùng Chức vụ TV.BKS  
 Ông: Trịnh Quốc Thắng Chức vụ PP. TCKT  
 Bà: Phan Thị Quỳnh Chức vụ Kế toán thanh toán  
 Bà: Nguyễn Thị Mai Lan Chức vụ Thủ quỹ



Cùng tiến hành kiểm kê quỹ tiền mặt đến hết ngày 30 tháng 06 năm 2019 kết quả như sau:

Stt	Diễn giải		Số lượng (tờ)	Số tiền
A	B		1	2
I	Số dư theo sổ quỹ:			538,504
II	Số kiểm kê thực tế:			539,000
	Trong đó:			
1	- Loại	500,000	-	-
2	- Loại	200,000	1	200,000
3	- Loại	100,000	2	200,000
4	- Loại	50,000	2	100,000
5	- Loại	20,000	-	-
6	- Loại	10,000	2	20,000
7	- Loại	5,000	2	10,000
8	- Loại	2,000	2	4,000
9	- Loại	1,000	4	4,000
10	- Loại	500	2	1,000
11	- Loại	200	-	-
III	Chênh lệch			496

- Lý do: + Thừa: 496(đồng)

Do mệnh giá tiền nhỏ nhất khi kiểm kê là 500 (đồng).

+ Thiếu: 0 (đồng)

Kết luận sau khi kiểm kê quỹ: Khớp so với sổ sách.

Giám đốc

TV. Ban Kiểm Soát

P. TCKT

Thủ quỹ

Chịu trách nhiệm  
kiểm kê quỹ

Ngô Đức Nhân

Trần Quốc Hùng

Trịnh Quốc Thắng

Nguyễn Thị Mai Lan

Phan Thị Quỳnh