

Số: 895/CPNT2-KHTH  
“V/v: Gửi Báo cáo tài chính Quý 3 năm 2021  
kèm giải trình chênh lệch KQKD”.

Nhơn Trạch, ngày 18 tháng 10 năm 2021

**CÔNG BỐ THÔNG TIN TRÊN CÔNG THÔNG TIN ĐIỆN TỬ  
CỦA ỦY BAN CHỨNG KHOÁN NHÀ NƯỚC**

**Kính gửi:** - Ủy ban Chứng khoán Nhà nước  
- Sở giao dịch chứng khoán TP HCM


- Tên Công ty : Công ty Cổ phần Điện lực Dầu khí Nhơn Trạch 2
- Mã chứng khoán : NT2
- Địa chỉ trụ sở chính: Trung tâm Điện lực Dầu khí, xã Phước Khánh, huyện Nhơn Trạch, Đồng Nai
- Điện thoại : 0251. 2225.893 Fax: 0251. 2225.897
- Người thực hiện CBTT: Nguyễn Văn Quyền
- Loại thông tin công bố:  24 giờ  72 giờ  bất thường  theo yêu cầu  định kỳ
- Nội dung của thông tin công bố: Công ty Cổ phần Điện lực Dầu khí Nhơn Trạch 2 công bố thông tin Báo cáo tài chính Quý 3 năm 2021 và giải trình chênh lệch kết quả kinh doanh như sau:

Đvt: Tỷ đồng

Các chỉ tiêu	Quý 3 năm 2021	Quý 3 năm 2020	Chênh lệch	
			Số tiền	Tỷ lệ %
Doanh thu, thu nhập khác	1.257,3	1.155,6	101,7	8,8%
Tổng chi phí	969,5	1.160,9	(191,4)	(16,5)%
Lợi nhuận trước thuế TNDN	287,8	(5,3)	293,1	
Lợi nhuận sau thuế TNDN	273,2	(5,9)	279,2	

Lợi nhuận sau thuế Quý 3/2021 tăng 279,2 tỷ đồng so với Quý 3/2020 do một số nguyên nhân sau:

- Lợi nhuận gộp về bán hàng Quý 3/2021 tăng 237,1 tỷ đồng (tương ứng tăng 349,3%) so với Quý 3/2020. Nguyên nhân chủ yếu do doanh thu sản xuất điện tăng 97,1 tỷ đồng (tương ứng tăng 8,4%), trong khi giá vốn hàng bán giảm 140,1 tỷ đồng (tương ứng giảm 12,9%) so với Quý 3/2020 .



- Doanh thu tài chính Quý 3/2021 tăng 4,5 tỷ đồng (tương ứng tăng 154%) so với Quý 3/2020.
- Chi phí tài chính Quý 3/2021 giảm 41,8 tỷ đồng (tương ứng giảm 86,2%) so với Quý 3/2020 chủ yếu do chi phí đi vay giảm (Công ty đã hoàn thành nghĩa vụ trả nợ khoản vay nước ngoài xây dựng nhà máy điện Nhơn Trạch 2 vào ngày 01/6/2021); Quý 3/2020 chịu khoản lỗ chênh lệch tỉ giá hối đoái do đánh giá lại số dư các khoản vay có gốc ngoại tệ với giá trị 20,9 tỷ đồng.
- Chi phí quản lý doanh nghiệp Quý 3/2021 giảm 9,6 tỷ đồng (tương ứng giảm 34,7%) so với năm Quý 3/2020.

PVPower NT2 xin giải trình với UBCKNN và SGDCK TP.HCM về biến động kết quả kinh doanh với nội dung như trên và đảm bảo những thông tin trên hoàn toàn trung thực.

- Thông tin này được công bố trên trang thông tin điện tử của Công ty CP Điện lực Dầu khí Nhơn Trạch 2 vào ngày 18/10/2021 tại địa chỉ: <http://www.pvpnt2.vn/quan-he-co-dong/cong-bo-thong-tin>

Chúng tôi xin cam kết các thông tin công bố trên đây là đúng sự thật và hoàn toàn chịu trách nhiệm trước pháp luật về nội dung thông tin đã công bố.

Trân trọng!

**Nơi nhận:**


- Như trên;
- CT.HĐQT;
- GD;
- TBKS;
- Lưu VT; KHTH.

**Đính kèm**

- Báo cáo tài chính Quý 3 năm 2021.



**NGƯỜI THỰC HIỆN CÔNG BỐ  
THÔNG TIN**



**Nguyễn Văn Quyền**



**CÔNG TY CỔ PHẦN ĐIỆN LỰC DẦU KHÍ NHƠN TRẠCH 2**  
(Thành lập tại nước Cộng hoà Xã hội Chủ nghĩa Việt Nam)

**BÁO CÁO TÀI CHÍNH**  
**QUÝ 3 NĂM 2021**  
(Cho kỳ kế toán kết thúc ngày 30/09/2021)



**MỤC LỤC**

<b><u>NỘI DUNG</u></b>	<b><u>TRANG</u></b>
BẢNG CÂN ĐỐI KẾ TOÁN	2 - 3
BÁO CÁO KẾT QUẢ HOẠT ĐỘNG KINH DOANH	4
BÁO CÁO LƯU CHUYỂN TIỀN TỆ	5 - 6
THUYẾT MINH BÁO CÁO TÀI CHÍNH	7 - 26

39  
4  
5  
6  
7  
26

**BẢNG CÂN ĐỐI KẾ TOÁN**  
 Tại ngày 30 tháng 09 năm 2021

**MẪU B 01a-DN**  
 (Ban hành theo Thông tư số 200/2014/TT-BTC  
 ngày 22 tháng 12 năm 2014 của Bộ Tài chính)  
 Đơn vị: VND

TÀI SẢN	Mã số	Thuyết minh	30/09/2021	01/01/2021
<b>A. TÀI SẢN NGẮN HẠN</b> (100=110+120+130+140+150)	<b>100</b>		<b>2.805.015.900.123</b>	<b>1.885.715.356.742</b>
<b>I. Tiền và các khoản tương đương tiền</b>	<b>110</b>	<b>4</b>	<b>16.506.043.354</b>	<b>61.697.957.370</b>
1. Tiền	111		16.015.252.938	1.697.957.370
2. Các khoản tương đương tiền	112		490.790.416	60.000.000.000
<b>II. Đầu tư tài chính ngắn hạn</b>	<b>120</b>		<b>420.000.000.000</b>	<b>490.790.416</b>
1. Đầu tư nắm giữ đến ngày đáo hạn	123	5	420.000.000.000	490.790.416
<b>III. Các khoản phải thu ngắn hạn</b>	<b>130</b>		<b>1.767.707.116.036</b>	<b>1.488.929.248.565</b>
1. Phải thu ngắn hạn của khách hàng	131	6	1.716.171.958.840	1.395.685.964.121
2. Trả trước cho người bán	132		-	49.466.276.435
3. Phải thu ngắn hạn khác	136	7	51.535.157.196	43.777.008.009
<b>IV. Hàng tồn kho</b>	<b>140</b>		<b>310.007.170.221</b>	<b>315.079.777.011</b>
1. Hàng tồn kho	141	8	310.007.170.221	315.079.777.011
<b>V. Tài sản ngắn hạn khác</b>	<b>150</b>		<b>290.795.570.512</b>	<b>19.517.583.380</b>
1. Chi phí trả trước ngắn hạn	151	12	290.649.029.546	19.517.583.380
2. Thuế giá trị gia tăng được khấu trừ	152		146.540.966	-
<b>B. TÀI SẢN DÀI HẠN</b> (200=210+220+240+250+260)	<b>200</b>		<b>3.894.983.253.439</b>	<b>4.495.605.941.140</b>
<b>I. Tài sản cố định</b>	<b>220</b>		<b>3.666.472.755.712</b>	<b>4.184.373.794.728</b>
1. Tài sản cố định hữu hình	221	9	3.644.687.948.730	4.162.441.109.372
- Nguyên giá	222		11.325.135.959.741	11.324.864.373.377
- Giá trị hao mòn lũy kế	223		(7.680.448.011.011)	(7.162.423.264.005)
2. Tài sản cố định vô hình	227	10	21.784.806.982	21.932.685.356
- Nguyên giá	228		31.426.357.421	31.426.357.421
- Giá trị hao mòn lũy kế	229		(9.641.550.439)	(9.493.672.065)
<b>II. Các khoản đầu tư tài chính dài hạn</b>	<b>250</b>		<b>-</b>	<b>-</b>
1. Đầu tư góp vốn vào đơn vị khác	253	11	11.140.000.000	11.140.000.000
2. Dự phòng giảm giá đầu tư tài chính dài hạn	254		(11.140.000.000)	(11.140.000.000)
<b>III. Tài sản dài hạn khác</b>	<b>260</b>		<b>228.510.497.727</b>	<b>311.232.146.412</b>
1. Chi phí trả trước dài hạn	261	12	224.616.012.347	307.337.661.032
2. Tài sản thuế thu nhập hoãn lại	262		3.894.485.380	3.894.485.380
<b>TỔNG CỘNG TÀI SẢN (270=100+200)</b>	<b>270</b>		<b>6.699.999.153.562</b>	<b>6.381.321.297.882</b>

**BẢNG CÂN ĐỐI KẾ TOÁN (Tiếp theo)**  
 Tại ngày 30 tháng 09 năm 2021

**MẪU B 01a-DN**  
 (Ban hành theo Thông tư số 200/2014/TT-BTC  
 ngày 22 tháng 12 năm 2014 của Bộ Tài chính)  
 Đơn vị: VND


NGUỒN VỐN	Mã số	Thuyết minh	30/09/2021	01/01/2021
<b>C. NỢ PHẢI TRẢ (300=310+330)</b>	<b>300</b>		<b>2.587.527.126.115</b>	<b>2.083.784.580.432</b>
<b>I. Nợ ngắn hạn</b>	<b>310</b>		<b>2.587.527.126.115</b>	<b>2.083.242.736.828</b>
1. Phải trả người bán ngắn hạn	311	14	787.880.866.155	396.509.894.745
2. Thuế và các khoản phải nộp Nhà nước	313	13	130.856.653.423	153.407.057.033
3. Phải trả người lao động	314		12.770.624.703	8.463.235.377
4. Chi phí phải trả ngắn hạn	315	15	690.926.827.932	690.015.145.512
5. Phải trả ngắn hạn khác	319	16	335.611.916.789	48.787.248.212
6. Vay và nợ thuê tài chính ngắn hạn	320	17	615.000.000.000	774.860.797.703
7. Quỹ khen thưởng, phúc lợi	322		14.480.237.113	11.199.358.246
<b>II. Nợ dài hạn</b>	<b>330</b>		-	<b>541.843.604</b>
1. Quỹ phát triển khoa học và công nghệ	343		-	541.843.604
<b>D. NGUỒN VỐN</b>	<b>400</b>		<b>4.112.472.027.447</b>	<b>4.297.536.717.450</b>
<b>I. Vốn chủ sở hữu</b>	<b>410</b>	<b>18</b>	<b>4.112.472.027.447</b>	<b>4.297.536.717.450</b>
1. Vốn góp của chủ sở hữu	411		2.878.760.290.000	2.878.760.290.000
- Cổ phiếu phổ thông có quyền biểu quyết	411a		2.878.760.290.000	2.878.760.290.000
2. Thặng dư vốn cổ phần	412		(457.500.000)	(457.500.000)
3. Quỹ đầu tư phát triển	418		159.594.913.354	137.294.913.354
4. Lợi nhuận sau thuế chưa phân phối	421		1.074.574.324.093	1.281.939.014.096
- LNST chưa phân phối lũy kế đến cuối kỳ trước	421a		661.886.956.096	656.694.895.334
- LNST chưa phân phối kỳ này	421b		412.687.367.997	625.244.118.762
<b>TỔNG CỘNG NGUỒN VỐN (440 =300+400)</b>	<b>440</b>		<b>6.699.999.153.562</b>	<b>6.381.321.297.882</b>




Lê Văn Tú  
 Người lập biểu



Lê Việt An  
 Kế toán trưởng



  
 Ngô Đức Nhân  
 Giám đốc  
 Ngày 15 tháng 10 năm 2021

**BÁO CÁO KẾT QUẢ HOẠT ĐỘNG KINH DOANH**  
 Cho kỳ kế toán kết thúc ngày 30 tháng 09 năm 2021

**MẪU SỐ B 02a-DN**  
 (Ban hành theo Thông tư số 200/2014/TT-BTC  
 ngày 22 tháng 12 năm 2014 của Bộ Tài chính)  
 Đơn vị: VND


CHỈ TIÊU	Mã số	Thuyết minh	Quý 3		Luỹ kế từ đầu năm đến cuối Quý 3	
			Năm 2021	Năm 2020	Năm 2021	Năm 2020
1. Doanh thu bán hàng	01		1.249.646.094.002	1.152.579.068.619	4.515.026.663.062	4.751.458.426.554
2. Doanh thu thuần về bán hàng (10=01)	10	20	1.249.646.094.002	1.152.579.068.619	4.515.026.663.062	4.751.458.426.554
3. Giá vốn hàng bán	11		944.593.350.854	1.084.681.303.771	3.989.045.075.075	4.140.745.418.322
4. Lợi nhuận gộp về bán hàng (20=10-11)	20		305.052.743.148	67.897.764.848	525.981.587.987	610.713.008.232
5. Doanh thu hoạt động tài chính	21	22	7.483.422.867	2.946.386.463	13.705.841.519	14.191.766.163
6. Chi phí tài chính	22	23	6.674.333.265	48.527.235.969	47.610.155.551	110.562.991.143
- Trong đó: Chi phí lãi vay	23		6.520.445.313	7.049.318.550	15.971.195.380	31.610.773.270
7. Chi phí quản lý doanh nghiệp	26	24	18.092.226.281	27.699.039.750	61.471.356.618	64.451.285.917
8. Lợi nhuận thuần từ hoạt động kinh doanh (30 = 20+(21-22)-26)	30		287.769.606.469	(5.382.124.408)	430.605.917.337	449.890.497.335
9. Thu nhập khác	31	25	194.173.007	72.821.183	6.010.781.082	456.317.032
10. Chi phí khác	32		165.096.492	-	447.586.247	4.534.702.988
11. Lợi nhuận khác (40=31-32)	40		29.076.515	72.821.183	5.563.194.835	(4.078.385.956)
12. Tổng lợi nhuận kế toán trước thuế (50=30+40)	50		287.798.682.984	(5.309.303.225)	436.169.112.172	445.812.111.379
13. Chi phí thuế thu nhập doanh nghiệp hiện hành	51	26	14.578.705.412	79.708.755	23.481.744.175	23.175.681.164
14. Chi phí thuế thu nhập doanh nghiệp hoãn lại	52		-	550.508.460	-	550.508.460
15. Lợi nhuận sau thuế thu nhập doanh nghiệp (60=50 -51-52)	60		273.219.977.572	(5.939.520.440)	412.687.367.997	422.085.921.755
16. Lãi cơ bản trên cổ phiếu	70	27	996	(40)	1.376	1.409



Lê Văn Tú  
 Người lập biểu



Lê Việt An  
 Kế toán trưởng



Ngô Đức Nhân  
 Giám đốc  
 Ngày 15 tháng 10 năm 2021

**BÁO CÁO LƯU CHUYỂN TIỀN TỆ**  
 (Theo phương pháp gián tiếp)  
 Cho kỳ kế toán kết thúc ngày 30 tháng 09 năm 2021

**MẪU SỐ B 03a-DN**  
 (Ban hành theo Thông tư số 200/2014/TT-BTC  
 ngày 22 tháng 12 năm 2014 của Bộ Tài chính)  
 Đơn vị: VND

CHỈ TIÊU	Mã số	Từ 01/01/2021 đến 30/09/2021	Từ 01/01/2020 đến 30/09/2020
<b>I. LƯU CHUYỂN TIỀN TỪ HOẠT ĐỘNG KINH DOANH</b>			
1. Lợi nhuận trước thuế	01	436.169.112.172	445.812.111.379
<b>2. Điều chỉnh cho các khoản:</b>			
Khấu hao tài sản cố định	02	518.139.911.936	519.546.317.599
Lỗ chênh lệch tỷ giá hối đoái do đánh giá lại các khoản mục tiền tệ có gốc ngoại tệ	04	-	17.056.389.462
Lãi từ hoạt động đầu tư	05	(8.861.898.192)	(14.122.341.678)
Chi phí lãi vay	06	15.971.195.380	31.610.773.270
Các khoản điều chỉnh khác	07	(509.130.160)	-
<b>3. Lợi nhuận từ hoạt động kinh doanh trước thay đổi vốn lưu động</b>	<b>08</b>	<b>960.909.191.136</b>	<b>999.903.250.032</b>
Thay đổi các khoản phải thu	09	(271.228.266.378)	(77.993.661.306)
Thay đổi hàng tồn kho	10	5.072.606.790	(18.842.237.454)
Thay đổi các khoản phải trả	11	379.655.330.775	67.774.968.280
Thay đổi chi phí trả trước	12	(188.409.797.481)	110.341.679.255
Tiền lãi vay đã trả	14	(16.807.846.698)	(27.806.459.496)
Thuế thu nhập doanh nghiệp đã nộp	15	(26.548.397.746)	(44.694.013.509)
Tiền chi khác cho hoạt động kinh doanh	17	(18.719.121.133)	(17.373.604.315)
<b>Lưu chuyển tiền thuần từ hoạt động kinh doanh</b>	<b>20</b>	<b>823.923.699.265</b>	<b>991.309.921.487</b>
<b>II. LƯU CHUYỂN TIỀN TỪ HOẠT ĐỘNG ĐẦU TƯ</b>			
1. Tiền chi để mua sắm, xây dựng tài sản cố định	21	(271.586.364)	(37.315.700.409)
2. Tiền chi cho vay, mua các công cụ nợ của đơn vị khác	23	(419.509.209.584)	-
3. Tiền thu hồi cho vay, bán lại công cụ nợ đơn vị khác	24	-	48.000.000.000
4. Tiền thu lãi tiền gửi	27	1.165.756.133	14.790.558.473
<b>Lưu chuyển tiền thuần từ hoạt động đầu tư</b>	<b>30</b>	<b>(418.615.039.815)</b>	<b>25.474.858.064</b>
<b>III. LƯU CHUYỂN TIỀN TỪ HOẠT ĐỘNG TÀI CHÍNH</b>			
1. Tiền thu từ đi vay	33	351.128.151.253	-
2. Tiền chi trả nợ gốc vay	34	(514.013.464.175)	(528.927.154.686)
3. Cổ tức đã trả cho cổ đông	36	(287.615.260.544)	(718.784.365.859)
<b>Lưu chuyển tiền thuần từ hoạt động tài chính</b>	<b>40</b>	<b>(450.500.573.466)</b>	<b>(1.247.711.520.545)</b>
<b>Lưu chuyển tiền thuần trong kỳ (50=20+30+40)</b>	<b>50</b>	<b>(45.191.914.016)</b>	<b>(230.926.740.994)</b>
<b>Tiền và các khoản tương đương tiền đầu kỳ</b>	<b>60</b>	<b>61.697.957.370</b>	<b>450.964.667.264</b>
Ảnh hưởng của thay đổi tỷ giá quy đổi ngoại tệ	61	-	-
<b>Tiền và tương đương tiền cuối kỳ (70=50+60+61)</b>	<b>70</b>	<b>16.506.043.354</b>	<b>220.037.926.270</b>

Các thuyết minh từ trang 7 đến trang 26 là bộ phận hợp thành của báo cáo tài chính



**Thông tin bổ sung cho các khoản phi tiền tệ**

Thu lãi tiền gửi trong kỳ không bao gồm số tiền 7.716.391.277 đồng (9 tháng đầu năm 2020: 1.266.806.703 đồng) là số tiền lãi dự thu phát sinh trong kỳ mà chưa được nhận. Vì vậy, một khoản tiền tương ứng đã được điều chỉnh trên phần thay đổi các khoản phải thu.

Tiền lãi vay đã trả trong kỳ không bao gồm số tiền 269.589.041 đồng (9 tháng đầu năm 2020: 7.887.152.118 đồng) là số tiền lãi phải trả mà chưa thanh toán. Vì vậy, một khoản tiền tương ứng đã được điều chỉnh trên phần thay đổi của các khoản phải trả.


Cổ tức, lợi nhuận đã trả cho chủ sở hữu trong kỳ không bao gồm số tiền 295.601.170.978 đồng (9 tháng đầu năm 2020: 7.654.912.252 đồng) là số cổ tức, lợi nhuận chưa thanh toán hết cho cổ đông. Vì vậy, một khoản tiền tương ứng đã được điều chỉnh trên phần thay đổi các khoản phải trả.



**Lê Văn Tú**  
Người lập biểu



**Lê Việt An**  
Kế toán trưởng



**Ngô Đức Nhân**  
Giám đốc

Ngày 15 tháng 10 năm 2021

**THUYẾT MINH BÁO CÁO TÀI CHÍNH (Tiếp theo)**

**MẪU B 09a-DN**

*Các thuyết minh này là một bộ phận hợp thành và cần được đọc đồng thời với báo cáo tài chính kèm theo*

**1. THÔNG TIN KHÁI QUÁT**

**Hình thức sở hữu vốn**

Công ty Cổ phần Điện lực Dầu khí Nhơn Trạch 2 (gọi tắt là “Công ty”) được thành lập tại Việt Nam theo Giấy chứng nhận đăng ký kinh doanh số 4703000396 ngày 20 tháng 6 năm 2007 do Sở Kế hoạch và Đầu tư Tỉnh Đồng Nai cấp và giấy phép điều chỉnh gần nhất số 3600897316 ngày 31 tháng 05 năm 2018.

Tổng số nhân viên của Công ty tại ngày 30 tháng 09 năm 2021 là 177 người (Tại ngày 31 tháng 12 năm 2020: 180 người)

**Ngành nghề kinh doanh**

Ngành nghề kinh doanh của Công ty là:

- Sản xuất, truyền tải và phân phối điện;
- Hoạt động dịch vụ hỗ trợ tiếp cho vận tải đường thủy;
- Bán buôn nhiên liệu rắn, lỏng, khí và các sản phẩm liên quan;
- Kho bãi và lưu giữ hàng hoá;
- Vận tải hàng hóa đường bộ;
- Hoạt động kiến trúc và tư vấn kỹ thuật có liên quan;
- Bán buôn thiết, bị vật tư, phụ tùng máy khác;
- Hoạt động chuyên môn, khoa học và công nghệ khác;
- Giáo dục nghề nghiệp;
- Vận tải hàng hóa đường thủy nội địa;
- Hoạt động dịch vụ hỗ trợ khác liên quan đến vận tải

**Hoạt động chính**

Hoạt động chính của Công ty là quản lý đầu tư xây dựng và vận hành các công trình điện.

**Chu kỳ sản xuất, kinh doanh thông thường**

Chu kỳ sản xuất, kinh doanh thông thường của Công ty được thực hiện trong thời gian không quá 12 tháng.

**2. CƠ SỞ LẬP BÁO CÁO TÀI CHÍNH VÀ NĂM TÀI CHÍNH**

**Cơ sở lập báo cáo tài chính**

Báo cáo tài chính kèm theo được trình bày bằng đồng Việt Nam (“VND”), theo nguyên tắc giá gốc và phù hợp với chuẩn mực kế toán, chế độ kế toán doanh nghiệp Việt Nam và các quy định pháp lý có liên quan đến việc lập và trình bày báo cáo tài chính.

Báo cáo tài chính kèm theo không nhằm phản ánh tình hình tài chính, kết quả hoạt động kinh doanh và tình hình lưu chuyển tiền tệ theo các nguyên tắc và thông lệ kế toán được chấp nhận chung tại các nước khác ngoài Việt Nam.

**Năm tài chính**

Năm tài chính của Công ty bắt đầu từ ngày 1 tháng 1 đến ngày 31 tháng 12.

**3. TÓM TẮT CÁC CHÍNH SÁCH KẾ TOÁN CHỦ YẾU**

Sau đây là các chính sách kế toán chủ yếu được Công ty áp dụng trong việc lập báo cáo tài chính:

**THUYẾT MINH BÁO CÁO TÀI CHÍNH (Tiếp theo)****MẪU B 09a-DN***Các thuyết minh này là một bộ phận hợp thành và cần được đọc đồng thời với báo cáo tài chính kèm theo***Ước tính kế toán**

Việc lập báo cáo tài chính tuân thủ theo chuẩn mực kế toán, chế độ kế toán doanh nghiệp Việt Nam và các quy định pháp lý có liên quan đến việc lập và trình bày báo cáo tài chính yêu cầu Ban Giám đốc phải có những ước tính và giả định ảnh hưởng đến số liệu báo cáo về công nợ, tài sản và việc trình bày các khoản công nợ và tài sản tiềm tàng tại ngày lập báo cáo tài chính cũng như các số liệu báo cáo về doanh thu và chi phí trong suốt năm tài chính. Mặc dù các ước tính kế toán được lập bằng tất cả sự hiểu biết của Ban Giám đốc, số thực tế phát sinh có thể khác với các ước tính, giả định đặt ra.

**Công cụ tài chính****Ghi nhận ban đầu**

*Tài sản tài chính:* Tại ngày ghi nhận ban đầu, tài sản tài chính được ghi nhận theo giá gốc cộng các chi phí giao dịch có liên quan trực tiếp đến việc mua sắm tài sản tài chính đó. Tài sản tài chính của Công ty bao gồm tiền và các khoản tương đương tiền, các khoản phải thu khách hàng và các khoản phải thu khác.

*Công nợ tài chính:* Tại ngày ghi nhận ban đầu, công nợ tài chính được ghi nhận theo giá gốc cộng các chi phí giao dịch có liên quan trực tiếp đến việc phát hành công nợ tài chính đó. Công nợ tài chính của Công ty bao gồm các khoản vay các khoản phải trả người bán, phải trả khác, và chi phí phải trả.

**Đánh giá lại sau lần ghi nhận ban đầu**

Hiện tại, chưa có quy định về đánh giá lại công cụ tài chính sau ghi nhận ban đầu.

**Tiền và các khoản tương đương tiền**

Tiền và các khoản tương đương tiền bao gồm tiền mặt tại quỹ, các khoản tiền gửi không kỳ hạn, các khoản đầu tư ngắn hạn có thời hạn thu hồi không quá 3 tháng kể từ ngày đầu tư, có khả năng chuyển đổi dễ dàng thành một lượng tiền xác định và ít rủi ro trong việc chuyển đổi thành tiền tại thời điểm báo cáo.

**Các khoản đầu tư tài chính****Đầu tư vào công cụ vốn của đơn vị khác**

Đầu tư vào công cụ vốn của đơn vị khác phản ánh các khoản đầu tư công cụ vốn nhưng Công ty không có quyền kiểm soát, đồng kiểm soát hoặc có ảnh hưởng đáng kể đối với bên được đầu tư.

Khoản đầu tư vào công cụ vốn các đơn vị khác được phản ánh theo nguyên giá trừ các khoản dự phòng giảm giá đầu tư. Dự phòng giảm giá các khoản đầu tư dài hạn khác được thực hiện theo các quy định hiện hành.

**Nợ phải thu**

Nợ phải thu là số tiền có thể thu hồi của khách hàng hoặc các đối tượng khác. Nợ phải thu được trình bày theo giá trị ghi sổ trừ đi các khoản dự phòng phải thu khó đòi.

Dự phòng phải thu khó đòi được trích lập cho những khoản phải thu đã quá hạn thanh toán từ sáu tháng trở lên, hoặc các khoản thu mà người nợ khó có khả năng thanh toán do bị thanh lý, phá sản hay các khó khăn tương tự.

**Hàng tồn kho**

Hàng tồn kho được xác định trên cơ sở giá thấp hơn giữa giá gốc và giá trị thuần có thể thực hiện được. Giá gốc hàng tồn kho bao gồm chi phí nguyên vật liệu trực tiếp, chi phí lao động trực tiếp và

*Các thuyết minh từ trang 7 đến trang 26 là bộ phận hợp thành của báo cáo tài chính*

**THUYẾT MINH BÁO CÁO TÀI CHÍNH (Tiếp theo)**

**MẪU B 09a-DN**

*Các thuyết minh này là một bộ phận hợp thành và cần được đọc đồng thời với báo cáo tài chính kèm theo*

chi phí sản xuất chung, nếu có, để có được hàng tồn kho ở địa điểm và trạng thái hiện tại. Giá gốc của hàng tồn kho được xác định theo phương pháp bình quân gia quyền. Giá trị thuần có thể thực hiện được được xác định bằng giá bán ước tính trừ các chi phí ước tính để hoàn thành sản phẩm cùng chi phí tiếp thị, bán hàng và phân phối phát sinh.

Dự phòng giảm giá hàng tồn kho của Công ty được trích lập theo các quy định kế toán hiện hành. Theo đó, Công ty được phép trích lập dự phòng giảm giá hàng tồn kho lỗi thời, hỏng, kém phẩm chất và trong trường hợp giá gốc của hàng tồn kho cao hơn giá trị thuần có thể thực hiện được tại ngày kết thúc kỳ kế toán.

**Tài sản cố định hữu hình và khấu hao**

Tài sản cố định hữu hình được trình bày theo nguyên giá trừ giá trị hao mòn lũy kế. Nguyên giá tài sản cố định hữu hình bao gồm giá mua và toàn bộ các chi phí khác liên quan trực tiếp đến việc đưa tài sản vào trạng thái sẵn sàng sử dụng. Nguyên giá tài sản cố định hữu hình do tự làm, tự xây dựng bao gồm chi phí xây dựng, chi phí sản xuất thực tế phát sinh cộng chi phí lắp đặt và chạy thử.

Tài sản cố định hữu hình được khấu hao theo phương pháp đường thẳng dựa trên thời gian hữu dụng ước tính, cụ thể như sau:

	<u>Số năm</u>
Nhà xưởng, vật kiến trúc	05 – 20
Máy móc, thiết bị	05 – 14
Phương tiện vận tải	06 – 10
Thiết bị văn phòng	03 – 06

Các khoản lãi, lỗ phát sinh khi thanh lý, bán tài sản là chênh lệch giữa thu nhập từ thanh lý và giá trị còn lại của tài sản và được ghi nhận vào Báo cáo kết quả hoạt động kinh doanh.

**Thuê tài sản**

Một khoản thuê được xem là thuê hoạt động khi bên cho thuê vẫn được hưởng phần lớn các quyền lợi và phải chịu rủi ro về quyền sở hữu tài sản. Chi phí thuê hoạt động được ghi nhận vào báo cáo kết quả hoạt động kinh doanh theo phương pháp đường thẳng trong suốt thời gian thuê.

**Tài sản cố định vô hình và khấu hao**

Tài sản cố định vô hình thể hiện giá trị quyền sử dụng đất, phần mềm. Quyền sử dụng đất không có thời hạn được trình bày theo nguyên giá và không tính khấu hao. Các tài sản cố định vô hình khác được khấu hao theo phương pháp đường thẳng dựa trên thời gian hữu dụng ước tính.

**Chi phí xây dựng cơ bản dở dang**

Chi phí xây dựng cơ bản dở dang phản ánh toàn bộ trị giá tài sản cố định đang mua sắm, chi phí đầu tư xây dựng cơ bản, chi phí sửa chữa lớn tài sản cố định dở dang hoặc đã hoàn thành chưa bàn giao hoặc chưa đưa vào sử dụng. Việc tính khấu hao của các tài sản này được áp dụng giống như với các tài sản khác, bắt đầu từ khi tài sản ở vào trạng thái sẵn sàng sử dụng.

**Các khoản trả trước**

Chi phí trả trước bao gồm các chi phí thực tế đã phát sinh nhưng có liên quan đến kết quả hoạt động sản xuất kinh doanh của nhiều kỳ kế toán. Các khoản trả trước bao gồm chi phí trả trước ngắn hạn và chi phí trả trước dài hạn.

Chi phí trả trước ngắn hạn thể hiện các khoản phí bảo hiểm nhà máy, bảo hiểm con người và chi phí trả trước khác có thời hạn phân bổ trong vòng một năm.

**THUYẾT MINH BÁO CÁO TÀI CHÍNH (Tiếp theo)**

**MẪU B 09a-DN**

*Các thuyết minh này là một bộ phận hợp thành và cần được đọc đồng thời với báo cáo tài chính kèm theo*

Chi phí trả trước dài hạn bao gồm các khoản phí bảo hiểm cho các khoản vay dài hạn; chi phí huy động, phí biến đổi, phí cố định và thuế nhập khẩu thiết bị cho hợp đồng bảo trì máy móc thiết bị; chi phí trung tu Nhà máy Điện Tuabin khí Chu trình hỗn hợp Nhơn Trạch 2; chi phí đền bù giải phóng mặt bằng dự án Nhà máy điện Tuabin khí Chu trình hỗn hợp Nhơn Trạch 2.

Thông tin chi tiết về các khoản trả trước dài hạn liên quan đến các khoản phí bảo hiểm cho các khoản vay dài hạn; chi phí huy động, phí biến đổi, phí cố định và thuế nhập khẩu thiết bị hợp đồng bảo trì máy móc, thiết bị; chi phí trung tu Nhà máy Điện Tuabin khí Chu trình hỗn hợp Nhơn Trạch 2; chi phí đền bù giải phóng mặt bằng dự án Nhà máy điện Tuabin khí Chu trình hỗn hợp Nhơn Trạch 2; được trình bày ở Thuyết minh số 12. Các khoản trả trước dài hạn này được phân bổ theo phương pháp đường thẳng.

Các khoản chi phí trả trước dài hạn khác bao gồm giá trị công cụ, dụng cụ và các chi phí khác được coi là có khả năng đem lại lợi ích kinh tế trong tương lai cho Công ty. Các chi phí này được vốn hóa dưới hình thức các khoản trả trước dài hạn và được phân bổ vào kết quả hoạt động kinh doanh theo phương pháp đường thẳng trong vòng hai đến ba năm theo các quy định hiện hành.

**Chi phí phải trả**

Chi phí phải trả bao gồm các khoản chi phí nhiên liệu khí, chi phí lãi vay phải trả và một số chi phí trích trước khác chưa thanh toán nhưng được ước tính và ghi nhận vào chi phí trong kỳ.

Chi phí lãi vay được ghi nhận trên cơ sở gốc vay và lãi suất vay.

Các khoản trích trước khác là các chi phí khác đã phát sinh trong kỳ nhưng thực tế chưa thanh toán do chưa có hoá đơn hoặc chưa đủ hồ sơ và chứng từ kế toán.

**Các khoản dự phòng phải trả**

Các khoản dự phòng phải trả được ghi nhận khi Công ty có nghĩa vụ nợ hiện tại do kết quả từ một sự kiện đã xảy ra, và Công ty có khả năng phải thanh toán nghĩa vụ này. Các khoản dự phòng được xác định trên cơ sở ước tính của Ban Giám đốc về các khoản chi phí cần thiết để thanh toán nghĩa vụ nợ này tại ngày kết thúc kỳ kế toán.

**Ghi nhận doanh thu**

Doanh thu bán hàng được ghi nhận khi đồng thời thỏa mãn tất cả năm (5) điều kiện sau:

- (a) Công ty đã chuyển giao phần lớn rủi ro và lợi ích gắn liền với quyền sở hữu sản phẩm hoặc hàng hóa cho người mua;
- (b) Công ty không còn nắm giữ quyền quản lý hàng hóa như người sở hữu hàng hóa hoặc quyền kiểm soát hàng hóa;
- (c) Doanh thu được xác định tương đối chắc chắn;
- (d) Công ty đã hoặc sẽ thu được lợi ích kinh tế từ giao dịch bán hàng; và
- (e) Xác định được chi phí liên quan đến giao dịch bán hàng.

Doanh thu bán điện được ghi nhận hàng tháng theo sản lượng điện sản xuất phát lên lưới điện quốc gia có sự xác nhận hàng tháng của Công ty Mua Bán Điện (EPTC) theo giá bán điện được quy định tại Hợp đồng mua bán điện số 07/2012/HĐ-NMD-NT2 được ký vào ngày 06 tháng 7 năm 2012 và các phụ lục bổ sung. Số liệu doanh thu bán điện này được thông báo trước cho Công ty Mua Bán Điện (EPTC) và các khoản chênh lệch phát sinh sẽ được ghi nhận vào kỳ kế toán hiện hành khi Công ty xác định doanh thu chính xác dựa trên chi phí biến đổi tại ngày phát hành hóa đơn.

Lãi tiền gửi được ghi nhận trên cơ sở dồn tích, được xác định trên số dư các tài khoản tiền gửi và lãi suất áp dụng.

**THUYẾT MINH BÁO CÁO TÀI CHÍNH (Tiếp theo)**

**MẪU B 09a-DN**

*Các thuyết minh này là một bộ phận hợp thành và cần được đọc đồng thời với báo cáo tài chính kèm theo*

**Ngoại tệ**

Các nghiệp vụ phát sinh bằng ngoại tệ được chuyển đổi theo tỷ giá tại ngày phát sinh nghiệp vụ. Số dư các khoản mục tiền tệ có gốc ngoại tệ tại ngày kết thúc kỳ kế toán được chuyển đổi theo tỷ giá tại ngày này. Chênh lệch tỷ giá phát sinh trong kỳ được hạch toán vào Báo cáo kết quả hoạt động kinh doanh.

**Phân phối quỹ và phân chia cổ tức**

Quỹ khen thưởng, phúc lợi, thưởng Ban điều hành; Quỹ đầu tư và phát triển và khoản chia cổ tức cho các Cổ đông được trích lập từ lợi nhuận sau thuế của Công ty theo Điều lệ và đề xuất của Hội đồng Quản trị của Công ty và được các cổ đông phê duyệt bởi Đại hội đồng Cổ đông.

Tạm ứng cổ tức trong năm được Hội đồng quản trị quyết định chi trả cho cổ đông dựa trên (i) tình hình sản xuất - kinh doanh hiện tại và kết quả kinh doanh dự kiến trong năm tới, (ii) mức cổ tức dự kiến của từng năm đã được Đại hội đồng Cổ đông thường niên thông qua và (iii) đảm bảo tuân thủ Điều lệ của Công ty và các quy định pháp lý của Việt Nam cũng như cân đối được nguồn tiền chi trả và các nghĩa vụ tài chính khác sau khi tạm ứng cổ tức.

Số liệu sau cùng liên quan đến việc phân phối các quỹ và chia cổ tức nêu trên từ lợi nhuận sau thuế hàng năm sẽ được các cổ đông phê duyệt trong Đại hội đồng cổ đông thường niên của Công ty.

**Chi phí đi vay**

Chi phí lãi vay được ghi nhận vào báo cáo kết quả hoạt động kinh doanh khi phát sinh, trừ khi được vốn hóa theo Chuẩn mực kế toán Việt Nam số 16 “chi phí đi vay”.

**Thuế**

Thuế thu nhập doanh nghiệp thể hiện tổng giá trị của số thuế phải trả hiện tại và số thuế hoãn lại.

Số thuế phải trả hiện tại được tính dựa trên thu nhập chịu thuế trong kỳ. Thu nhập tính thuế khác với lợi nhuận trước thuế được trình bày trên báo cáo kết quả hoạt động kinh doanh vì thu nhập chịu thuế không bao gồm các khoản thu nhập hay chi phí tính thuế hoặc được khấu trừ trong các kỳ khác (bao gồm cả lỗ mang sang, nếu có) và ngoài ra không bao gồm các chi tiêu không chịu thuế hoặc không được khấu trừ.

Thuế thu nhập hoãn lại được tính trên các khoản chênh lệch giữa giá trị ghi sổ và cơ sở tính thuế thu nhập của các khoản mục tài sản hoặc công nợ trên báo cáo tài chính và được ghi nhận theo phương pháp bảng cân đối kế toán. Thuế thu nhập hoãn lại phải trả phải được ghi nhận cho tất cả các khoản chênh lệch tạm thời còn tài sản thuế thu nhập hoãn lại chỉ được ghi nhận khi chắc chắn có đủ lợi nhuận tính thuế trong tương lai để khấu trừ các khoản chênh lệch tạm thời.

Thuế thu nhập hoãn lại được xác định theo thuế suất dự tính sẽ áp dụng cho năm tài sản được thu hồi hay nợ phải trả được thanh toán. Thuế thu nhập hoãn lại được ghi nhận vào báo cáo kết quả hoạt động kinh doanh và chỉ ghi vào vốn chủ sở hữu khi khoản thuế đó có liên quan đến các khoản mục được ghi thẳng vào vốn chủ sở hữu.

Tài sản thuế thu nhập hoãn lại và nợ thuế thu nhập hoãn lại phải trả được bù trừ khi Công ty có quyền hợp pháp để bù trừ giữa tài sản thuế thu nhập hiện hành với thuế thu nhập hiện hành phải nộp và khi các tài sản thuế thu nhập hoãn lại và nợ thuế thu nhập hoãn lại phải trả liên quan tới thuế thu nhập doanh nghiệp được quản lý bởi cùng một cơ quan thuế và Công ty có dự định thanh toán thuế thu nhập hiện hành trên cơ sở thuận.

Việc xác định thuế thu nhập doanh nghiệp phải nộp và thuế thu nhập hoãn lại của Công ty căn cứ vào các quy định hiện hành về thuế. Tuy nhiên, những quy định này thay đổi theo từng thời kỳ và việc xác định sau cùng về thuế thu nhập doanh nghiệp tùy thuộc vào kết quả kiểm tra của cơ quan thuế có thẩm quyền.

**THUYẾT MINH BÁO CÁO TÀI CHÍNH (Tiếp theo)**

**MẪU B 09a-DN**

*Các thuyết minh này là một bộ phận hợp thành và cần được đọc đồng thời với báo cáo tài chính kèm theo*

Các loại thuế khác được áp dụng theo các luật thuế hiện hành tại Việt Nam.

**4. TIỀN VÀ CÁC KHOẢN TƯƠNG ĐƯƠNG TIỀN**

	<u>30/09/2021</u>	<u>01/01/2021</u>
	VND	VND
Tiền mặt	269.353.847	1.802.738
Tiền gửi ngân hàng không kỳ hạn	15.745.899.091	1.696.154.632
Các khoản tương đương tiền	490.790.416	60.000.000.000
<b>Tổng cộng</b>	<b><u>16.506.043.354</u></b>	<b><u>61.697.957.370</u></b>

Các khoản tương đương tiền tại thời điểm 30/09/2021 thể hiện khoản tiền gửi có kỳ hạn 3 tháng tại Ngân hàng Thương mại TNHH MTV Đại Dương (490.790.416 đồng) đang tạm dừng giao dịch. Ban giám đốc đánh giá khoản tiền này sẽ được giao dịch trở lại trong tương lai khi có những quy định cụ thể của Ngân hàng Nhà nước.

**5. ĐẦU TƯ TÀI CHÍNH NGẮN HẠN**

	<u>30/09/2021</u>	<u>01/01/2021</u>
	VND	VND
Tiền gửi có kỳ hạn trên 3 tháng	420.000.000.000	490.790.416
<b>Tổng cộng</b>	<b><u>420.000.000.000</u></b>	<b><u>490.790.416</u></b>

Các khoản đầu tư tài chính ngắn hạn tại thời điểm 30/09/2021 thể hiện các khoản tiền gửi có kỳ hạn bằng Đồng Việt Nam tại các ngân hàng thương mại với thời hạn trên 3 tháng nhưng dưới 12 tháng và hưởng mức lãi suất từ 3,0%/năm đến 4,5%/năm.

**6. PHẢI THU NGẮN HẠN CỦA KHÁCH HÀNG**

	<u>30/09/2021</u>	<u>01/01/2021</u>
	VND	VND
Công ty Mua bán Điện (EPTC)	1.716.111.958.840	1.395.659.928.425
Các khoản phải thu khách hàng khác	60.000.000	26.035.696
<b>Tổng cộng</b>	<b><u>1.716.171.958.840</u></b>	<b><u>1.395.685.964.121</u></b>

Các khoản phải thu ngắn hạn của khách hàng chủ yếu là khoản tiền điện phải thu Công ty Mua Bán Điện (EPTC) tính đến thời điểm 30 tháng 09 năm 2021 được quy định tại Hợp đồng mua bán điện số 07/2012/HĐ-NMĐ-NT2 ngày 06 tháng 7 năm 2012 và các phụ lục Hợp đồng sửa đổi bổ sung. Ban Giám đốc Công ty đánh giá và tin tưởng rằng sẽ thu được toàn bộ số tiền nói trên.

**7. PHẢI THU NGẮN HẠN KHÁC**

	<u>30/09/2021</u>	<u>01/01/2021</u>
	VND	VND
Lãi trả chậm dự thu Công ty Mua bán điện (EPTC) (*)	42.153.554.457	42.153.554.457
Tổng Công ty Điện lực Dầu khí Việt Nam - CTCP	1.416.854.546	1.416.854.546
Lãi dự thu tiền gửi ngân hàng	7.716.391.277	20.249.218
Tạm ứng cho nhân viên	154.420.000	-
Ký cược, ký quỹ	15.000.000	15.000.000
Phải thu khác	78.936.916	171.349.788
<b>Tổng cộng</b>	<b><u>51.535.157.196</u></b>	<b><u>43.777.008.009</u></b>

**THUYẾT MINH BÁO CÁO TÀI CHÍNH (Tiếp theo)**

**MẪU B 09a-DN**

*Các thuyết minh này là một bộ phận hợp thành và cần được đọc đồng thời với báo cáo tài chính kèm theo*

(\*) Khoản lãi trả chậm dự thu của Công ty Mua bán Điện (EPTC) được xác định theo điều khoản của Hợp đồng mua bán điện số 07/2012/HĐ-NMĐ-NT2 ngày 06 tháng 7 năm 2012 giữa Công ty Cổ phần Điện lực Dầu khí Nhơn Trạch 2 và EPTC phát sinh đến ngày 31 tháng 12 năm 2012.

**8. HÀNG TỒN KHO**

Giá trị hàng tồn kho tại ngày 30 tháng 09 năm 2021 và 31 tháng 12 năm 2020 bao gồm giá trị nhiên liệu dầu DO (được nhập kho phục vụ cho hoạt động sản xuất điện) và các vật tư tiêu hao, vật tư dự phòng, ... phục vụ quá trình vận hành thương mại, bảo dưỡng Nhà máy điện chu trình hỗn hợp Nhơn Trạch 2.

	<u>30/09/2021</u>	<u>01/01/2021</u>
	VND	VND
Vật tư phục vụ sản xuất điện	250.223.004.162	255.247.112.660
Dầu DO 0,05% S	59.784.166.059	59.817.736.078
Công cụ, dụng cụ	-	14.928.273
<b>Tổng cộng</b>	<b><u>310.007.170.221</u></b>	<b><u>315.079.777.011</u></b>



**THUYẾT MINH BÁO CÁO TÀI CHÍNH (Tiếp theo)**

MẪU B 09a-DN

Các thuyết minh này là một bộ phận hợp thành và cần được đọc đồng thời với báo cáo tài chính kèm theo

**9. TÀI SẢN CỐ ĐỊNH HỮU HÌNH**

	Nhà xưởng, vật kiến trúc VND	Máy móc, thiết bị VND	Phương tiện vận tải VND	Thiết bị văn phòng VND	Tổng VND
<b>NGUYÊN GIÁ</b>					
Số dư đầu năm	2.972.288.699.936	8.307.320.059.942	34.071.243.356	11.184.370.143	11.324.864.373.377
Tăng trong kỳ	-	-	-	271.586.364	271.586.364
<b>Số dư cuối kỳ</b>	<b>2.972.288.699.936</b>	<b>8.307.320.059.942</b>	<b>34.071.243.356</b>	<b>11.455.956.507</b>	<b>11.325.135.959.741</b>
<b>GIÁ TRỊ HAO MÒN LŨY KẾ</b>					
Số dư đầu năm	1.370.600.193.198	5.753.704.804.277	28.507.931.486	9.610.335.044	7.162.423.264.005
Khấu hao trong kỳ	111.670.445.934	403.625.000.387	2.295.777.600	433.523.085	518.024.747.006
<b>Số dư cuối kỳ</b>	<b>1.482.270.639.132</b>	<b>6.157.329.804.664</b>	<b>30.803.709.086</b>	<b>10.043.858.129</b>	<b>7.680.448.011.011</b>
<b>GIÁ TRỊ CÒN LẠI</b>					
Tại ngày cuối kỳ	<b>1.490.018.060.804</b>	<b>2.149.990.255.278</b>	<b>3.267.534.270</b>	<b>1.412.098.378</b>	<b>3.644.687.948.730</b>
Tại ngày đầu năm	<b>1.601.688.506.738</b>	<b>2.553.615.255.665</b>	<b>5.563.311.870</b>	<b>1.574.035.099</b>	<b>4.162.441.109.372</b>

Tại ngày 30 tháng 09 năm 2021, nguyên giá của tài sản cố định hữu hình bao gồm các tài sản cố định hữu hình đã khấu hao hết nhưng vẫn còn sử dụng với giá trị là 30.883.998.746 đồng (Tại ngày 31 tháng 12 năm 2020: 27.412.009.349 đồng).

**THUYẾT MINH BÁO CÁO TÀI CHÍNH (Tiếp theo)**

**MẪU B 09a-DN**

Các thuyết minh này là một bộ phận hợp thành và cần được đọc đồng thời với báo cáo tài chính kèm theo

**10. TÀI SẢN CỐ ĐỊNH VÔ HÌNH**

	Quyền sử dụng đất VND	Phần mềm VND	Tổng VND
<b>NGUYỄN GIÁ</b>			
Số dư đầu năm	21.602.554.546	9.823.802.875	31.426.357.421
<b>Số dư cuối kỳ</b>	<b>21.602.554.546</b>	<b>9.823.802.875</b>	<b>31.426.357.421</b>
<b>GIÁ TRỊ HAO MÒN LŨY KẾ</b>			
Số dư đầu năm	-	9.493.672.065	9.493.672.065
Khấu hao trong kỳ	-	147.878.374	147.878.374
<b>Số dư cuối kỳ</b>	<b>-</b>	<b>9.641.550.439</b>	<b>9.641.550.439</b>
<b>GIÁ TRỊ CÒN LẠI</b>			
<b>Tại ngày cuối kỳ</b>	<b>21.602.554.546</b>	<b>182.252.436</b>	<b>21.784.806.982</b>
<b>Tại ngày đầu năm</b>	<b>21.602.554.546</b>	<b>330.130.810</b>	<b>21.932.685.356</b>

Giá trị quyền sử dụng đất lâu dài là quyền sử dụng đất tại khu đất thuộc chung cư CC1.2 – Đơn vị ở số 1 – Khu dân cư Phước An – Long thọ, huyện Nhơn Trạch, tỉnh Đồng Nai.

Giá trị phần mềm gồm giá trị của hệ thống quản lý bảo trì, quản lý vật tư thiết bị tài sản nhà máy; phần mềm kế toán; phần mềm kiểm phiếu; website Công ty.

**11. ĐẦU TƯ GÓP VỐN VÀO ĐƠN VỊ KHÁC**

Công ty đã góp 11.140.000.000 đồng, tương đương với 1.114.000 cổ phần (mệnh giá 10.000 đồng/cổ phần), vào vốn điều lệ của Công ty Cổ phần Đầu tư Bê tông Công nghệ cao (“Sopewaco”) tính đến ngày 30 tháng 09 năm 2021 và ngày 31 tháng 12 năm 2020.

Khoản dự phòng giảm giá đầu tư tài chính dài hạn được trích lập theo quy định của Thông tư số 48/2019/TT-BTC ngày 08 tháng 08 năm 2019 ban hành bởi Bộ Tài Chính. Cơ sở trích lập dự phòng là báo cáo tài chính cho năm tài chính kết thúc đến ngày 31 tháng 12 năm 2017 của Sopewaco. Khoản lỗ lũy kế của Sopewaco tại ngày 31 tháng 12 năm 2017 đã cao hơn vốn điều lệ của Sopewaco. Tại ngày 09 tháng 4 năm 2020, Sopewaco đã bị Tòa án Nhân Dân huyện Nhơn Trạch, Tỉnh Đồng Nai mở thủ tục phá sản số 02/2020/QĐ-MTTPS. Do đó, Ban Giám đốc Công ty quyết định trích lập dự phòng toàn bộ cho khoản đầu tư tài chính dài hạn nêu trên tại ngày kết thúc kỳ kế toán.

**12. CHI PHÍ TRẢ TRƯỚC**

Chi phí trả trước ngắn hạn chủ yếu bao gồm các chi phí:

- Khoản chi phí nhiên liệu khí vận hành nhà máy điện Nhơn Trạch 2 trả trước theo nghĩa vụ bao tiêu nhiên liệu khí được quy định tại Hợp đồng mua bán khí.
- Khoản phí bảo hiểm nhà máy, bảo hiểm con người và các chi phí khác có thời hạn phân bổ trong vòng 1 năm.

Chi phí trả trước dài hạn chủ yếu bao gồm các chi phí:

- Chi phí bảo hiểm khoản vay tín dụng: Theo hợp đồng vay tín dụng xuất khẩu ký ngày 22 tháng 07 năm 2010 và 23 tháng 07 năm 2010 giữa Công ty và các ngân hàng tài trợ do Citibank làm đại lý. Phí bảo hiểm khoản vay được phát hành bởi HERMES và NEXI bảo hiểm cho các bên cho vay trong toàn bộ thời hạn vay theo hợp đồng là 2,5 năm ân hạn và 9,5 năm trả nợ. Phí bảo hiểm của các khoản vay này được phân bổ theo phương pháp đường thẳng tương ứng với thời hạn vay của các khoản vay dài hạn. Tại ngày 30 tháng 06 năm 2021, khoản chi phí trả trước này đã được phân bổ hết.

**THUYẾT MINH BÁO CÁO TÀI CHÍNH (Tiếp theo)**

**MẪU B 09a-DN**

*Các thuyết minh này là một bộ phận hợp thành và cần được đọc đồng thời với báo cáo tài chính kèm theo*

- Chi phí huy động, phí biến đổi và phí cố định, thuế nhập khẩu thiết bị hợp đồng bảo trì thiết bị: Theo Hợp đồng bảo trì thiết bị dài hạn giữa Công ty Cổ phần Điện lực Dầu khí Nhơn Trạch 2 và Siemens AG; Siemens Ltd.Viet Nam cho công tác bảo trì máy móc, thiết bị chính cho Nhà máy Điện Tuabin khí Chu trình hỗn hợp Nhơn Trạch 2 trong thời hạn 11,7 năm hoặc 100.000 giờ (EOH) cho mỗi tổ máy. Phí huy động, phí biến đổi và phí cố định được thanh toán trước khi Nhà máy Điện Tuabin khí Chu trình hỗn hợp Nhơn Trạch 2 vận hành thương mại và được phân bổ vào báo cáo kết quả hoạt động kinh doanh trong kỳ theo số giờ EOH thực tế phát sinh.
- Chi phí trung tu mở rộng Nhà máy Điện Tuabin khí Chu trình hỗn hợp Nhơn Trạch 2 tại 75.000 giờ vận hành EOH phát sinh khi nhà máy đạt đến 75.000 giờ vận hành EOH và Công ty phải thực hiện việc đại tu định kỳ. Giá trị quyết toán chi phí trung tu Nhà máy Điện Tuabin khí Chu trình hỗn hợp Nhơn Trạch 2 tại 75.000 giờ EOH là 189,1 tỷ đồng, khoản chi phí này được phân bổ vào báo cáo kết quả hoạt động kinh doanh cho kỳ phát sinh 25.000 giờ vận hành EOH cho mỗi tổ máy tiếp theo.
- Chi phí thuê đất vận hành Nhà máy điện Chu trình hỗn hợp Nhơn Trạch 2 đã được Công ty trả trước thông qua việc đền bù giải phóng mặt bằng tương ứng với phần diện tích đất thuê. Công ty đã kết chuyển từ khoản phải thu dài hạn khác sang chi phí trả trước để tiếp tục phân bổ vào chi phí trong kỳ trong suốt thời gian thuê đất.

Chi tiết số dư của khoản chi phí trả trước tại ngày kết thúc kỳ kế toán:

	<u>30/09/2021</u>	<u>01/01/2021</u>
	VND	VND
<b>a. Ngắn hạn</b>		
Chi phí nhiên liệu khí vận hành nhà máy trả trước	288.396.140.418	-
Phí bảo hiểm nhà máy và các khoản bảo hiểm khác	<u>2.252.889.128</u>	<u>19.517.583.380</u>
<b>Tổng cộng</b>	<b><u>290.649.029.546</u></b>	<b><u>19.517.583.380</u></b>
<b>b. Dài hạn</b>		
Phí bảo hiểm khoản vay tín dụng	-	26.637.025.907
Phí huy động, phí biến đổi, phí cố định và thuế nhập khẩu thiết bị hợp đồng bảo trì thiết bị	65.594.579.580	84.957.009.590
Chi phí trung tu Nhà máy điện tại 75.000 EOH	140.154.716.241	176.458.277.759
Chi phí đền bù giải phóng mặt bằng	18.353.163.120	18.790.829.448
Chi phí khác	<u>513.553.406</u>	<u>494.518.328</u>
<b>Tổng cộng</b>	<b><u>224.616.012.347</u></b>	<b><u>307.337.661.032</u></b>

**13. THUẾ VÀ CÁC KHOẢN PHẢI NỘP NHÀ NƯỚC**

	Số phải nộp tại đầu năm	Lũy kế từ đầu năm tới cuối kỳ này		Số phải nộp tại cuối kỳ
	VND	Số phải nộp VND	Số đã thực nộp VND	VND
Thuế giá trị gia tăng	107.684.128.925	102.405.504.674	107.738.084.760	102.351.548.839
Thuế xuất nhập khẩu	-	684.678.312	684.678.312	-
Thuế thu nhập doanh nghiệp	18.304.116.226	23.481.744.175	26.548.397.746	15.237.462.655
Thuế thu nhập cá nhân	933.238.132	5.335.296.118	5.988.168.100	280.366.150
Thuế tài nguyên	3.152.379.600	22.388.415.835	24.827.648.755	713.146.680
Các loại thuế, phí khác	<u>23.333.194.150</u>	<u>20.577.524.143</u>	<u>31.636.589.194</u>	<u>12.274.129.099</u>
<b>Tổng cộng</b>	<b><u>153.407.057.033</u></b>	<b><u>174.873.163.257</u></b>	<b><u>197.423.566.867</u></b>	<b><u>130.856.653.423</u></b>

Khoản thuế giá trị gia tăng phải nộp tại thời điểm 30 tháng 09 năm 2021 bao gồm thuế giá trị gia tăng tạm tính của các khoản doanh thu bán điện cho Công ty Mua bán Điện được ghi nhận theo giá bán điện chính thức được quy định tại Hợp đồng mua bán điện số 07/2012/HĐ-NMĐ-NT2 ngày 06 tháng 7 năm 2012 và các phụ lục sửa đổi bổ sung nhưng chưa xuất hóa đơn tại thời điểm kết thúc kỳ kế toán.

*Các thuyết minh từ trang 7 đến trang 26 là bộ phận hợp thành của báo cáo tài chính*

**THUYẾT MINH BÁO CÁO TÀI CHÍNH (Tiếp theo)**

**MẪU B 09a-DN**

*Các thuyết minh này là một bộ phận hợp thành và cần được đọc đồng thời với báo cáo tài chính kèm theo*

Liên quan đến việc thanh tra chấp hành pháp luật về thuế tại Công ty Cổ phần Điện lực Dầu khí Nhơn Trạch 2 theo Quyết định số 1632/QĐ-TCT ngày 08/11/2019 của Tổng Cục thuế cho năm tài chính kết thúc ngày 31 tháng 12 năm 2018, ngày 21 tháng 2 năm 2020, Tổng Cục Thuế đã ban hành Quyết định số 217/QĐ-TCT về việc truy thu số tiền thuế tăng thêm, tiền phạt vi phạm hành chính về thuế và tiền nộp chậm qua thanh tra việc chấp hành pháp luật về thuế với tổng số tiền là 17.888.586.094 đồng, Công ty đã thực hiện nộp đầy đủ số tiền này vào ngân sách Nhà nước vào ngày 28 tháng 2 năm 2020. Đối với một số vấn đề vướng mắc do đặc thù ngành nghề liên quan đến thời điểm kê khai thuế giá trị gia tăng của doanh thu từ bán điện và chi phí tương ứng từ việc mua khí để sản xuất điện, Công ty đang tiếp tục giải trình và kiến nghị với Đoàn thanh tra – Tổng Cục thuế và các cơ quan chức năng có liên quan để có kết luận cuối cùng về việc thanh tra chấp hành pháp luật về thuế tại Công ty Cổ phần Điện lực Dầu khí Nhơn Trạch 2.

**14. PHẢI TRẢ NGƯỜI BÁN NGẮN HẠN**

	30/09/2021		01/01/2021	
	Giá trị	VND Số có khả năng trả nợ	Giá trị	VND Số có khả năng trả nợ
<b>a. Phải trả người bán là các bên liên quan</b>				
- Tổng Công ty Khí Việt Nam - CTCP	724.582.971.450	724.582.971.450	171.785.724.810	171.785.724.810
- Cổ phần dịch vụ kỹ thuật điện lực Dầu khí Việt Nam	41.391.671.539	41.391.671.539	136.778.483.483	136.778.483.483
- Công ty Điện lực Dầu khí Nhơn Trạch	131.931.450	131.931.450	103.023.900	103.023.900
- Công ty bảo hiểm PVI Phía Nam	-	-	14.383.978.406	14.383.978.406
- Ban điều hành các dự án của PVC tại phía Nam	454.403.426	454.403.426	454.403.426	454.403.426
	<b>766.560.977.865</b>	<b>766.560.977.865</b>	<b>323.505.614.025</b>	<b>323.505.614.025</b>
<b>b. Phải trả người bán là bên thứ ba</b>				
- Siemens AG	-	-	60.220.845.325	60.220.845.325
- Các đối tượng khác	21.319.888.290	21.319.888.290	12.783.435.395	12.783.435.395
	<b>21.319.888.290</b>	<b>21.319.888.290</b>	<b>73.004.280.720</b>	<b>73.004.280.720</b>
<b>Tổng cộng</b>	<b>787.880.866.155</b>	<b>787.880.866.155</b>	<b>396.509.894.745</b>	<b>396.509.894.745</b>

**15. CHI PHÍ PHẢI TRẢ NGẮN HẠN**

	30/09/2021	01/01/2021
	VND	VND
Chi phí nhiên liệu	627.541.381.212	609.174.366.579
Chi phí bảo trì	51.620.690.679	78.451.166.206
Chi phí liên quan đến khoản vay	269.589.041	1.143.855.775
Khác	11.495.167.000	1.245.756.952
<b>Tổng cộng</b>	<b>690.926.827.932</b>	<b>690.015.145.512</b>

Chi phí phải trả ngắn hạn tại ngày kết thúc kỳ kế toán chủ yếu bao gồm các chi phí:

- Chi phí nhiên liệu khí vận hành Nhà máy điện CTHH Nhơn Trạch 2 tháng 8 và tháng 9 năm 2021 chưa xuất hóa đơn tại ngày kết thúc kỳ kế toán và được ghi nhận theo Thông báo trước tiên khí từ Chi nhánh Tổng công ty Khí Việt Nam – CTCP - Công ty Vận chuyển Khí Đông Nam Bộ.
- Chi phí bảo trì, sửa chữa nhà máy được trích theo Thỏa thuận chuyển giao và Hợp đồng sửa đổi của Hợp đồng sửa chữa dài hạn Nhà máy điện Nhơn Trạch 2 giữa Công ty Cổ phần Điện lực Dầu khí Nhơn Trạch 2; Công ty Cổ phần Dịch vụ Kỹ thuật Điện lực Dầu khí Việt Nam; liên danh

**THUYẾT MINH BÁO CÁO TÀI CHÍNH (Tiếp theo)****MẪU B 09a-DN***Các thuyết minh này là một bộ phận hợp thành và cần được đọc đồng thời với báo cáo tài chính kèm theo*

Siemens AG/Siemens Energy Ltd., Viet Nam cho công tác bảo trì máy móc, thiết bị chính cho Nhà máy điện Chu trình hỗn hợp Nhơn Trạch 2 trong thời hạn 11,7 năm hoặc 100.000 giờ EOH cho mỗi tổ máy.

**16. CÁC KHOẢN PHẢI TRẢ NGẮN HẠN KHÁC**

	<u>30/09/2021</u>	<u>01/01/2021</u>
	VND	VND
Lãi chậm thanh toán phải trả	39.278.284.374	39.278.284.374
Tổng Công ty Khí Việt Nam - CTCP (*)		
Cổ tức phải trả (**)	295.601.170.978	7.464.373.522
Công ty Điện lực Dầu khí Cà Mau	-	1.231.374.550
Các khoản phải trả khác	<u>732.461.437</u>	<u>813.215.766</u>
<b>Tổng cộng</b>	<b><u><u>335.611.916.789</u></u></b>	<b><u><u>48.787.248.212</u></u></b>

(\*) Khoản lãi trả chậm dự trả tiền khí cho Tổng Công ty Khí Việt Nam – CTCP (PVGAS) theo điều khoản của Hợp đồng mua bán khí số 44/2010/PVGas/KTTT-PVPower NT2/B4 ngày 06 tháng 4 năm 2010 giữa Công ty Cổ phần Điện lực Dầu khí Nhơn Trạch 2 và PVGAS phát sinh đến ngày 31 tháng 12 năm 2012.

(\*\*) Theo Nghị quyết số 11/NQ-CPNT2 ngày 20 tháng 09 năm 2021 của Hội đồng Quản trị, Công ty đã thông qua việc chi trả cổ tức còn lại năm 2020 bằng tiền từ nguồn lợi nhuận sau thuế chưa phân phối của năm 2020 với tỷ lệ 10%/mệnh giá, tương đương 1.000 đồng/1 cổ phiếu cho Cổ đông hiện hữu của Công ty. Thời gian thực hiện chi trả cổ tức dự kiến vào ngày 28 tháng 10 năm 2021.

**CÔNG TY CỔ PHẦN ĐIỆN LỰC DẦU KHÍ NHƠN TRẠCH 2**

Áp 3, Xã Phước Khánh, Huyện Nhơn Trạch  
Tỉnh Đồng Nai, CHXHCN Việt Nam

Báo cáo tài chính Quý 3 năm 2021

**THUYẾT MINH BÁO CÁO TÀI CHÍNH (Tiếp theo)**

MẪU B 09a-DN

Các thuyết minh này là một bộ phận hợp thành và cần được đọc đồng thời với báo cáo tài chính kèm theo

**17. VAY NGẮN HẠN**

Theo Quyết định số 54/QĐ-CPNT2 ngày 15/09/2020 của Hội đồng Quản trị Công ty về việc phê duyệt ký kết hợp đồng vay vốn ngắn hạn bổ sung vốn lưu động phục vụ sản xuất kinh doanh. Công ty đã ký hợp đồng vay tín chấp ngắn hạn số 53925.20.7202453041.TD ngày 13/09/2020 với Ngân hàng Thương mại Cổ phần Quân đội – Chi nhánh Đồng Nai với tổng hạn mức vay là 300.000.000.000 đồng phục vụ cho hoạt động sản xuất kinh doanh điện, hạn mức tín dụng này đã bao gồm toàn bộ dư nợ gốc theo hợp đồng vay tín chấp ngắn hạn số 44106.19.720.2453041.TD ký ngày 17/10/2019. Thời hạn cấp hạn mức tín dụng tính từ ngày ký hợp đồng đến ngày 10/10/2021. Lãi vay được trả vào ngày 25 hàng tháng và ngày trả toàn bộ nợ cuối cùng không muộn hơn ngày kết thúc khoản vay.

Theo Quyết định số 54/QĐ-CPNT2 ngày 15/09/2020 của Hội đồng Quản trị Công ty về việc phê duyệt ký kết hợp đồng vay vốn ngắn hạn bổ sung vốn lưu động phục vụ sản xuất kinh doanh. Công ty đã ký hợp đồng vay tín chấp ngắn hạn số 01/2021-HĐCVHM/NHCT680-PVNT2 ngày 14/09/2020 với Ngân hàng Thương mại Cổ phần Công thương Việt Nam – Chi nhánh Đồng Nai với tổng hạn mức vay là 300.000.000.000 đồng phục vụ cho hoạt động sản xuất kinh doanh điện. Thời hạn cấp hạn mức tín dụng tính từ ngày ký hợp đồng đến hết ngày 15/05/2021. Lãi vay được trả vào ngày 26 hàng tháng và ngày trả toàn bộ nợ cuối cùng không muộn hơn ngày kết thúc khoản vay.

Theo Quyết định số 11/QĐ-CPNT2 ngày 24/03/2021 của Hội đồng Quản trị Công ty về việc phê duyệt ký kết hợp đồng vay vốn ngắn hạn bổ sung vốn lưu động phục vụ sản xuất kinh doanh. Công ty đã ký hợp đồng vay tín chấp ngắn hạn số 02/2020-HĐCVHM/NHCT680-PVNT2 ngày 31/03/2021 với Ngân hàng Thương mại Cổ phần Công thương Việt Nam – Chi nhánh Đồng Nai với tổng hạn mức vay là 650.000.000.000 đồng phục vụ cho hoạt động sản xuất kinh doanh điện, thời hạn duy trì hạn mức tín dụng kể từ ngày 31/03/2021 đến hết ngày 31/03/2022, lãi vay được trả vào ngày 26 hàng tháng và ngày trả toàn bộ nợ cuối cùng không muộn hơn ngày kết thúc khoản vay. Quyết định này thay thế Quyết định số 54/QĐ-CPNT2 ngày 15/09/2020 của Hội đồng Quản trị Công ty về việc phê duyệt ký kết hợp đồng vay vốn ngắn hạn bổ sung vốn lưu động phục vụ sản xuất kinh doanh của Công ty.

Chi tiết các khoản vay ngắn hạn tại ngày kết thúc kỳ kế toán như sau:

	Số đầu năm		Trong kỳ			Số cuối kỳ	
	Giá trị	VND Số có khả năng trả nợ	Tăng/ Chuyển từ các khoản vay dài hạn	Chênh lệch tỷ giá	VND Giảm	Giá trị	VND Số có khả năng trả nợ
Vay ngắn hạn	263.871.848.747	263.871.848.747	1.131.714.898.904	-	780.586.747.651	615.000.000.000	615.000.000.000
- Ngân hàng TMCP Quân đội – Chi nhánh Đồng Nai	14.121.128.257	14.121.128.257	17.405.057.178	-	31.526.185.435	-	-
- Ngân hàng TMCP Công thương Việt Nam – Chi nhánh Đồng Nai	249.750.720.490	249.750.720.490	1.114.309.841.726	-	749.060.562.216	615.000.000.000	615.000.000.000
Nợ dài hạn đến hạn trả	510.988.948.956	510.988.948.956	-	3.024.515.219	514.013.464.175	-	-
	<b>774.860.797.703</b>	<b>774.860.797.703</b>	<b>1.131.714.898.904</b>	<b>3.024.515.219</b>	<b>1.294.600.211.826</b>	<b>615.000.000.000</b>	<b>615.000.000.000</b>

Các thuyết minh từ trang 7 đến trang 26 là bộ phận hợp thành của báo cáo tài chính

**THUYẾT MINH BÁO CÁO TÀI CHÍNH (Tiếp theo)**

**MẪU B 09a-DN**

*Các thuyết minh này là một bộ phận hợp thành và cần được đọc đồng thời với báo cáo tài chính kèm theo*

**18. VỐN CHỦ SỞ HỮU**

	<u>30/09/2021</u>	<u>01/01/2021</u>
- Số lượng cổ phiếu đã bán ra công chúng		
+ Cổ phiếu phổ thông	287.876.029	287.876.029
- Số lượng cổ phiếu đang lưu hành		
+ Cổ phiếu phổ thông	<u>287.876.029</u>	<u>287.876.029</u>

Công ty chỉ phát hành một loại cổ phần phổ thông không được hưởng lợi tức cố định với mệnh giá là 10.000 đồng một cổ phần. Cổ đông sở hữu cổ phần phổ thông được nhận cổ tức khi được công bố và có quyền biểu quyết theo tỉ lệ một quyền biểu quyết cho mỗi cổ phần sở hữu tại các cuộc họp cổ đông của Công ty. Tất cả các cổ phần đều có quyền thừa hưởng như nhau đối với tài sản thuần của Công ty.

Chi tiết các cổ đông tại ngày kết thúc kỳ kế toán như sau:

	<u>30/09/2021</u>		<u>01/01/2021</u>	
	VND	%	VND	%
Tổng Công ty Điện lực Dầu Khí Việt Nam-	1.709.260.800.000	59,37%	1.709.260.800.000	59,37%
Công ty TNHH Phát Triển Công Nghệ	237.961.150.000	8,27%	237.961.150.000	8,27%
Các cổ đông khác	<u>931.538.340.000</u>	<u>32,36%</u>	<u>931.538.340.000</u>	<u>32,36%</u>
	<u><b>2.878.760.290.000</b></u>	<u><b>100%</b></u>	<u><b>2.878.760.290.000</b></u>	<u><b>100%</b></u>

**CÔNG TY CỔ PHẦN ĐIỆN LỰC DẦU KHÍ NHƠN TRẠCH 2**

Áp 3, Xã Phước Khánh, Huyện Nhơn Trạch

Tỉnh Đồng Nai, CHXHCN Việt Nam

Báo cáo tài chính Quý 3 năm 2021

**THUYẾT MINH BÁO CÁO TÀI CHÍNH (Tiếp theo)**

MẪU B 09a-DN

Các thuyết minh này là một bộ phận hợp thành và cần được đọc đồng thời với báo cáo tài chính kèm theo

**Thay đổi vốn chủ sở hữu trong kỳ như sau:**

	Vốn góp của chủ sở hữu VND	Thặng dư vốn cổ phần VND	Quỹ đầu tư phát triển VND	Lợi nhuận sau thuế chưa phân phối VND	Tổng cộng VND
Số dư đầu năm trước	2.878.760.290.000	(457.500.000)	137.294.913.354	1.111.340.938.834	4.126.938.642.188
Lợi nhuận trong năm	-	-	-	625.244.118.762	625.244.118.762
Phân phối từ lợi nhuận năm 2019	-	-	-	(22.832.000.000)	(22.832.000.000)
Chi trả cổ tức còn lại từ lợi nhuận năm 2019	-	-	-	(431.814.043.500)	(431.814.043.500)
<b>Số dư đầu năm nay</b>	<b>2.878.760.290.000</b>	<b>(457.500.000)</b>	<b>137.294.913.354</b>	<b>1.281.939.014.096</b>	<b>4.297.536.717.450</b>
Lợi nhuận trong kỳ	-	-	-	412.687.367.997	412.687.367.997
Chi trả cổ tức từ lợi nhuận năm 2020	-	-	-	(575.752.058.000)	(575.752.058.000)
Phân phối từ lợi nhuận năm 2020	-	-	22.300.000.000	(44.300.000.000)	(22.000.000.000)
<b>Số dư cuối kỳ này</b>	<b>2.878.760.290.000</b>	<b>(457.500.000)</b>	<b>159.594.913.354</b>	<b>1.074.574.324.093</b>	<b>4.112.472.027.447</b>

Ngày 25 tháng 01 năm 2021, Hội đồng Quản trị của Công ty đã ban hành Nghị quyết số 02/NQ-CPNT2 về việc tạm ứng cổ tức lần một với tỷ lệ 10%/mệnh giá một cổ phần, tương đương 1.000 đồng/1 cổ phần cho Cổ đông hiện hữu của Công ty từ nguồn lợi nhuận sau thuế của năm tài chính 2020. Vì vậy, một khoản tiền tương ứng là 287.876.029.000 đồng đã được ghi giảm từ lợi nhuận sau thuế chưa phân phối lũy kế đến cuối năm trước trên Bảng cân đối kế toán. Thực hiện Nghị quyết này, Công ty đã hoàn tất việc chi trả khoản cổ tức này vào ngày 15/03/2021.

Theo Nghị Quyết số 08/NQ-CPNT2 (“Nghị Quyết 08”) ngày 28 tháng 4 năm 2021, Đại hội đồng Cổ đông của Công ty đã thông qua phương án phân phối lợi nhuận sau thuế năm 2020. Theo đó, cổ tức được chia từ lợi nhuận sau thuế của năm 2020 với tỷ lệ 20%/mệnh giá một cổ phần và tương ứng số tiền 575.752.058.000 đồng, trích lập Quỹ Khen thưởng - Phúc lợi và thưởng Ban điều hành với số tiền 22.000.000.000 đồng, trích Quỹ đầu tư phát triển với số tiền 22.300.000.000 đồng. Theo đó, Công ty đã thực hiện trích trích Quỹ đầu tư phát triển và Quỹ khen thưởng - phúc lợi và thưởng Ban điều hành với số tiền lần lượt là 22.300.000.000 đồng và 22.000.000.000 đồng từ lợi nhuận sau thuế của năm tài chính 2020 tại ngày 06 tháng 5 năm 2021 và ngày 10 tháng 6 năm 2021. Cũng theo Quyết định Nghị Quyết 08 nói trên, Đại hội đồng cổ đông của Công ty cũng thông qua kế hoạch phân phối lợi nhuận năm 2021, trong đó chia cổ tức với tỷ lệ 15%/mệnh giá một cổ phần.





**THUYẾT MINH BÁO CÁO TÀI CHÍNH (Tiếp theo)**

**MẪU B 09a-DN**

*Các thuyết minh này là một bộ phận hợp thành và cần được đọc đồng thời với báo cáo tài chính kèm theo*

Theo Nghị quyết số 11/NQ-CPNT2 ngày 20 tháng 09 năm 2021 của Hội đồng Quản trị, Công ty đã thông qua việc chi trả cổ tức còn lại năm 2020 bằng tiền từ nguồn lợi nhuận sau thuế chưa phân phối của năm 2020 với tỷ lệ 10%/mệnh giá, tương đương 1.000 đồng/1 cổ phiếu cho Cổ đông hiện hữu của Công ty. Vì vậy, một khoản tiền tương ứng là 287.876.029.000 đồng đã được ghi giảm từ lợi nhuận sau thuế chưa phân phối lũy kế đến cuối năm trước trên Bảng cân đối kế toán. Thời gian thực hiện chi trả cổ tức dự kiến vào ngày 28 tháng 10 năm 2021.

**19. BỘ PHẬN THEO LĨNH VỰC KINH DOANH VÀ BỘ PHẬN THEO KHU VỰC ĐỊA LÝ**

Hoạt động sản xuất kinh doanh chính của Công ty là sản xuất và bán điện trong nội địa. Hoạt động sản xuất kinh doanh khác của Công ty chiếm tỷ trọng rất nhỏ trong tổng doanh thu và kết quả hoạt động của Công ty trong kỳ cũng như các niên độ/ kỳ kế toán trước. Theo đó, thông tin tài chính trình bày trên bảng cân đối kế toán cho kỳ kế toán kết thúc ngày 30 tháng 09 năm 2021 và ngày 31 tháng 12 năm 2020 cũng như toàn bộ doanh thu, chi phí trình bày trên báo cáo kết quả hoạt động kinh doanh cho kỳ kế toán kết thúc cùng ngày và các niên độ/ kỳ kế toán trước đều liên quan đến hoạt động sản xuất kinh doanh chính. Do đó, Công ty không trình bày báo cáo bộ phận theo lĩnh vực kinh doanh và khu vực địa lý.

**20. DOANH THU THUẦN VỀ BÁN HÀNG**

Doanh thu thuần trong kỳ bao gồm doanh thu bán điện trong giai đoạn từ ngày 01 tháng 01 năm 2021 đến ngày 30 tháng 09 năm 2021 theo giá bán điện được quy định trong Hợp đồng mua bán điện số 07/2012/HĐ-NMĐ-NT2 ngày 06 tháng 7 năm 2012 và các phụ lục Hợp đồng sửa đổi bổ sung giữa Công ty Mua Bán Điện (EPTC) và Công ty Cổ phần Điện lực Dầu khí Nhơn Trạch 2.

**21. CHI PHÍ SẢN XUẤT KINH DOANH THEO YẾU TỐ**

	Từ 01/01/2021 đến 30/09/2021	Từ 01/01/2020 đến 30/09/2020
	VND	VND
Chi phí nguyên liệu, vật liệu	3.050.058.805.552	3.170.976.334.410
Chi phí nhân công	72.142.424.988	60.540.799.387
Chi phí khấu hao tài sản cố định	518.139.911.936	519.546.317.599
Chi phí dịch vụ mua ngoài	373.356.641.932	380.751.687.340
Chi phí khác	36.818.647.285	73.381.565.503
<b>Tổng cộng</b>	<b>4.050.516.431.693</b>	<b>4.205.196.704.239</b>

**22. DOANH THU HOẠT ĐỘNG TÀI CHÍNH**

	Từ 01/01/2021 đến 30/09/2021	Từ 01/01/2020 đến 30/09/2020
	VND	VND
Lãi tiền gửi	8.861.898.192	14.122.341.678
Lãi chênh lệch tỷ giá đã thực hiện	4.843.943.327	69.424.485
<b>Tổng cộng</b>	<b>13.705.841.519</b>	<b>14.191.766.163</b>

**THUYẾT MINH BÁO CÁO TÀI CHÍNH (Tiếp theo)****MẪU B 09a-DN***Các thuyết minh này là một bộ phận hợp thành và cần được đọc đồng thời với báo cáo tài chính kèm theo***23. CHI PHÍ TÀI CHÍNH**

	Từ 01/01/2021 đến 30/09/2021	Từ 01/01/2020 đến 30/09/2020
	VND	VND
Lãi vay	15.971.195.380	31.610.773.270
Phí bảo hiểm khoản vay	26.637.025.907	48.334.735.759
Phí bảo lãnh chính phủ cho khoản vay	543.694.359	2.568.230.119
Lỗ chênh lệch tỷ giá đã thực hiện	4.037.894.734	8.521.077.471
Lỗ chênh lệch tỷ giá chưa thực hiện	-	17.056.389.462
Chi phí khác	420.345.171	2.471.785.062
<b>Tổng cộng</b>	<b>47.610.155.551</b>	<b>110.562.991.143</b>

**24. CHI PHÍ QUẢN LÝ DOANH NGHIỆP**

	Từ 01/01/2021 đến 30/09/2021	Từ 01/01/2020 đến 30/09/2020
	VND	VND
Lương nhân viên quản lý	23.800.524.495	21.386.214.758
BHXH, BHYT, BHTN, KPCĐ	2.310.314.636	2.471.245.524
Chi phí vật liệu văn phòng	758.224.981	1.114.489.409
Chi phí dụng cụ, đồ dùng	1.179.907.999	1.795.062.181
Chi phí khấu hao TSCĐ quản lý	6.005.355.517	7.106.791.376
Thuế và lệ phí	474.123.644	501.537.173
Chi phí sửa chữa thường xuyên quản lý	305.985.271	663.840.707
Dịch vụ mua ngoài	19.281.953.011	20.987.017.268
Chi phí quản lý khác	7.354.967.064	8.425.087.521
<b>Tổng cộng</b>	<b>61.471.356.618</b>	<b>64.451.285.917</b>

**25. THU NHẬP KHÁC**

	Từ 01/01/2021 đến 30/09/2021	Từ 01/01/2020 đến 30/09/2020
	VND	VND
Hoàn nhập quỹ phát triển khoa học và công nghệ	509.130.160	-
Thu nhập từ khoản tiền bồi thường liên quan đến tổn thất máy bơm nước làm mát chính	4.631.000.000	-
Thu nhập khác	870.650.922	456.317.032
<b>Tổng cộng</b>	<b>6.010.781.082</b>	<b>456.317.032</b>

**26. CHI PHÍ THUẾ THU NHẬP DOANH NGHIỆP HIỆN HÀNH**

Công ty có nghĩa vụ phải nộp thuế thu nhập doanh nghiệp theo tỷ lệ 10% tính trên thu nhập chịu thuế từ hoạt động sản xuất và kinh doanh điện năng (hoạt động chính) trong 15 năm kể từ năm đầu tiên có doanh thu và 20% cho những năm tiếp theo.

**THUYẾT MINH BÁO CÁO TÀI CHÍNH (Tiếp theo)**

**MẪU B 09a-DN**

*Các thuyết minh này là một bộ phận hợp thành và cần được đọc đồng thời với báo cáo tài chính kèm theo*

Công ty được miễn thuế 4 năm kể từ năm đầu tiên có thu nhập chịu thuế đối với hoạt động sản xuất kinh doanh điện năng và giảm 50% số thuế phải nộp cho 9 năm tiếp theo. Đây là năm thứ mười một Công ty có thu nhập chịu thuế từ hoạt động sản xuất kinh doanh điện năng và là năm thứ bảy được giảm 50% số thuế phải nộp.

Công ty có nghĩa vụ phải nộp thuế thu nhập doanh nghiệp theo tỷ lệ 20% tính trên thu nhập từ các hoạt động khác theo Thông tư số 78/2014/TT-BTC ngày 18 tháng 6 năm 2014 do Bộ Tài chính ban hành.

Chi phí thuế thu nhập hiện hành trong kỳ được tính như sau:

	Từ 01/01/2021 đến 30/09/2021			Từ 01/01/2020 đến 30/09/2020
	Hoạt động chính VND	Hoạt động khác VND	Tổng VND	Tổng VND
Lợi nhuận trước thuế	430.605.917.337	5.563.194.835	436.169.112.172	445.812.111.379
Cộng: Các chi phí không được trừ	16.772.895.059	822.951	16.773.718.010	9.845.301.349
Trừ: Các khoản thu nhập không chịu thuế	(5.153.557.157)	-	(5.153.557.157)	-
Thu nhập chịu thuế	442.225.255.239	5.564.017.786	447.789.273.025	455.657.412.728
Thuế suất	5%	20%		
<b>Chi phí thuế thu nhập doanh nghiệp tính trên thu nhập chịu thuế năm hiện hành</b>	<b>22.111.262.762</b>	<b>1.112.803.557</b>	<b>23.224.066.319</b>	<b>23.175.681.164</b>
Điều chỉnh chi phí thuế thu nhập doanh nghiệp của các năm trước	257.677.856	-	257.677.856	-
<b>Chi phí thuế thu nhập doanh nghiệp hiện hành</b>	<b>22.368.940.618</b>	<b>1.112.803.557</b>	<b>23.481.744.175</b>	<b>23.175.681.164</b>

**27. LÃI CƠ BẢN TRÊN CỔ PHIẾU**

Việc tính toán lãi cơ bản trên cổ phiếu phân bổ cho các cổ đông sở hữu cổ phần phổ thông của Công ty được thực hiện trên cơ sở các số liệu như bên dưới:

	Từ 01/01/2021 đến 30/09/2021 VND	Từ 01/01/2020 đến 30/09/2020 VND
Lợi nhuận sau thuế	412.687.367.997	422.085.921.755
Trích quỹ khen thưởng, phúc lợi, thưởng BĐH (*)	16.500.000.000	16.500.000.000
Lợi nhuận để tính lãi cơ bản trên cổ phiếu	396.187.367.997	405.585.921.755
Số bình quân gia quyền của cổ phần phổ thông để tính lãi cơ bản trên cổ phiếu	287.876.029	287.876.029
<b>Lãi cơ bản trên cổ phiếu</b>	<b>1.376</b>	<b>1.409</b>

(\*) Quỹ khen thưởng, phúc lợi, thưởng Ban điều hành dùng để tính toán lãi cơ bản trên cổ phiếu cho năm 2021 là số liệu ước tính dựa trên kế hoạch phân phối lợi nhuận của năm 2021 theo Nghị quyết số 08/NQ-CPNT2 ngày 28 tháng 04 năm 2021 được Đại hội đồng Cổ đông của Công ty thông qua. Theo Nghị quyết này, Công ty dự định trích Quỹ khen thưởng, phúc lợi, thưởng Ban điều hành với số tiền là 22.000.000.000 đồng.

**28. CÁC KHOẢN CAM KẾT**

**Cam kết bán hàng**

Công ty đã ký kết với Công ty Mua Bán Điện (EPTC) bằng Hợp đồng mua bán điện số 07/2012/HĐ-NMĐ-NT2 ngày 06 tháng 7 năm 2012 và các Hợp đồng, sửa đổi bổ sung có liên quan. Theo đó, toàn bộ sản lượng điện sản xuất theo lệnh điều động của Cục Điều tiết Điện lực sẽ được bao tiêu bởi Công

*Các thuyết minh từ trang 7 đến trang 26 là bộ phận hợp thành của báo cáo tài chính*

**THUYẾT MINH BÁO CÁO TÀI CHÍNH (Tiếp theo)**

**MẪU B 09a-DN**

*Các thuyết minh này là một bộ phận hợp thành và cần được đọc đồng thời với báo cáo tài chính kèm theo*

ty Mua Bán Điện (EPTC) trong thời hạn là 25 năm kể từ ngày Nhà máy Điện Tuabin khí Chu trình hỗn hợp Nhơn Trạch 2 chính thức vận hành thương mại vào ngày 16 tháng 10 năm 2011. Giá bán điện được thỏa thuận theo các điều khoản trong Hợp đồng mua bán điện và các phụ lục hợp đồng kèm theo.

**Cam kết mua hàng**

Công ty đã ký kết với Tổng Công ty Khí Việt Nam – Công ty TNHH Một thành viên (PVGAS) bằng Hợp đồng mua bán khí số 44/2010/PVGas/KTTT-PVPower NT2/B4 ngày 06 tháng 4 năm 2010. Theo đó, giá bán khí được thỏa thuận theo các điều khoản trong Hợp đồng mua bán khí và các phụ lục hợp đồng kèm theo và Công ty có trách nhiệm phải mua và thanh toán một lượng khí tối thiểu năm trong suốt thời hạn của hợp đồng cho đến khi kết thúc hợp đồng mua này vào ngày 31 tháng 12 năm 2036.

**29. NGHIỆP VỤ VÀ SỐ DƯ VỚI CÁC BÊN LIÊN QUAN**

Trong kỳ, Công ty đã có giao dịch với các bên liên quan sau:

	Từ 01/01/2021 đến 30/09/2021	Từ 01/01/2020 đến 30/09/2020
	VND	VND
<b>Mua hàng dịch vụ</b>		
Tổng Công ty Khí Việt Nam - CTCP	3.300.065.290.991	3.558.822.445.202
Công ty Cổ phần Dịch vụ Kỹ thuật Điện lực Dầu khí Việt Nam	30.877.337.323	31.174.278.755
Công ty Cổ phần PVI	8.949.365.552	22.180.032.039
TCT Bảo dưỡng - Sửa chữa Công trình Dầu khí - CTCP	447.030.520	-
Công ty Điện lực Dầu khí Nhơn Trạch	<u>663.326.125</u>	<u>772.760.125</u>
<b>Doanh thu tài chính</b>		
Lãi tiền gửi từ Ngân hàng TMCP Đại Chúng Việt Nam	<u>10.282</u>	<u>8.197</u>
<b>Chi trả cổ tức</b>		
Tổng Công ty Điện lực Dầu khí Việt Nam - CTCP	<u>170.926.080.000</u>	<u>427.315.200.000</u>
 Số dư với các bên liên quan tại ngày kết thúc kỳ kế toán như sau:		
	30/09/2021	01/01/2021
	VND	VND
<b>Phải thu khác</b>		
Tổng Công ty Điện lực Dầu khí Việt Nam - CTCP	1.416.854.546	1.416.854.546
<b>Phải trả thương mại</b>		
Tổng Công ty Khí Việt Nam - CTCP	724.582.971.450	171.785.724.810
Công ty CP Dịch vụ Kỹ thuật Điện lực Dầu khí Việt Nam	41.391.671.539	136.778.483.483
Ban điều hành các dự án của PVC tại phía Nam	454.403.426	454.403.426
Công ty bảo hiểm PVI Phía Nam	-	14.383.978.406
Công ty Điện lực Dầu khí Nhơn Trạch	<u>131.931.450</u>	<u>103.023.900</u>
	<u>30/09/2021</u>	<u>01/01/2021</u>
<b>Chi phí phải trả</b>		
Tổng Công ty Khí Việt Nam - CTCP	<u>627.541.381.212</u>	<u>609.174.366.579</u>

**CÔNG TY CỔ PHẦN ĐIỆN LỰC DẦU KHÍ NHƠN TRẠCH 2**

Áp 3, Xã Phước Khánh, Huyện Nhơn Trạch  
Tỉnh Đồng Nai, CHXHCN Việt Nam

**Báo cáo tài chính Quý 3 năm 2021**

**THUYẾT MINH BÁO CÁO TÀI CHÍNH (Tiếp theo)**

**MẪU B 09a-DN**

*Các thuyết minh này là một bộ phận hợp thành và cần được đọc đồng thời với báo cáo tài chính kèm theo*


	<u>30/09/2021</u>	<u>01/01/2021</u>
<b>Phải trả khác</b>		
Tổng Công ty Khí Việt Nam - CTCP	<u>39.278.284.374</u>	<u>39.278.284.374</u>



**Lê Văn Tú**  
Người lập biểu



**Lê Việt An**  
Kế toán trưởng



**Ngô Đức Nhân**  
Giám đốc  
Ngày 15 tháng 10 năm 2021

